



VENTE ET LOCATION DE MATÉRIEL DE CONFORT MÉDICAL

Maintien à domicile, soins, bien-être...
Livraison et installation à domicile
Assistance technique 24h/24 et 7j/7



Photo © Freepik



Le GROUPE MEDIALPES est spécialisé dans la vente et la location de matériel de confort médical.

Notre équipe vous accueille dans nos 24 agences situées dans le sud est de la France. Retrouvez nos horaires d'ouverture sur la page "Nous contacter" de notre site : www.medialpes.com



Service clients

Particuliers ou professionnels, nos équipes sont à votre écoute et vous proposent les solutions adaptées à votre besoin.



Analyse et conseil

Nos collaborateurs qualifiés analysent votre besoin, vous conseillent et vous proposent un devis gratuit. À la demande, ils vous accompagnent également dans vos démarches administratives.



Service de location

Nous vous proposons une large gamme de matériel de confort médical destiné au maintien à domicile. Nos techniciens vous livrent à domicile le matériel sélectionné, l'installent et vous forment à son utilisation.

Tous nos produits sont contrôlés et désinfectés selon les normes en vigueur.



Livraisons et installations gratuites

Particuliers ou professionnels, à l'achat ou à la vente, les livraisons et installations de matériel sont gratuites (à partir de 85 € d'achat).



Service après-vente

Nos techniciens sont à votre écoute 24h/24 et 7j/7 pour toute assistance technique ou maintenance SAV.

Assistance 24h/24 et 7j/7

N° d'astreinte PACA : 06 85 59 87 26

N° d'astreinte Isère : 06 69 40 23 62



Partenaire pharmacies

Nous sommes engagés dans le développement du service MAD de proximité. A ce titre, nous accompagnons les officines désireuses d'assurer des prestations médico-techniques de qualité à leurs clients. Contactez-nous.

SOMMAIRE

Maintien à domicile



UNIVERS DU LIT

Lits médicalisés	7
Matelas anti-escarres	9
Matelas à air	10
Accessoires lits médicalisés	11
Tables de lit	12
Oreillers	12
Alèses lavables	13
Habillement	13
Coussins de positionnement	14
Autres coussins	15



TRANSFERT

Lève-personne	16
Aides au transfert	16
Fauteuils de transfert	17
Guidons	17



UNIVERS DU BAIN

Chaises garde robe	19
Chaises de douche	19
Tabourets et sièges de douche	20
Sièges de bain	20
Installation douche adaptée	20
Planches de bain	20
Tapis antidérapant	22
Barres d'appui	22
Bacs / Douchettes	23
Eponges	23
Gants de toilette jetables	23
Protèges plâtre	23



UNIVERS DES WC

Chaises garde robe	24
Réhausse wc	24
Urinaux	25
Haricots / Bocks / Bidets	25
Accessoires seau	25

Respiratoire



RESPIRATOIRE

Oxygénothérapie	27
Oxygène gazeux	28
Apnée du sommeil	28
Aérosolthérapie	29
Lunettes et masques à oxygène	30
Masques PPC - VNI	30
Aspirateur trachéal	30
Aérosol pneumatique	31

Bien-être et confort



MOBILITÉ

Cannes anglaises	33
Cannes spéciales	33
Cannes classiques	34
Cannes pliantes	34
Embouts et accessoires	35
Cadres de marche	36
Rollators	37
Rollators et fauteuils à pousser	39



RÉÉDUCATION

Electrostimulateurs	40
Electrodes / Sondes / Gel échographie	41
Stimulateur circulatoire	42
Arthromoteur	42
Vélo de rééducation	42
Mini pédalier	42
Vessies à glace / Bouillottes	43
Compresse / Spray	43
Balles de rééducation	43



CONFORT

Fauteuils releveurs	45
Fauteuils à pousser	50
Accessoires et tables	51
Coussins	51
Dossier et assise	52
Coussins et couvertures chauffants	53

Bien-être et confort



AIDE AU QUOTIDIEN

Enfile-collants	55
Enfile-bas	55
Retire-bas	56
Pincés de préhension	57
Chausse-pieds	57
Piluliers journaliers	58
Piluliers semainiers	58
Broyeurs comprimés	59
Couverts	60
Verres	60
Assiettes	61
Bavoirs	61
Ouvre bouteille	61
Ouvre bouteille, bocal et tire-bouchon	62
Loupes	62
Montre et réveil	63
Téléphones grosses touches	63



INCONTINENCE

Changes et protections Hartmann	64
Changes et protections Tena	66
Changes et protections Seni	68
Slips absorbants, alèses et lingettes SENI	70
Alèses lavables	71
Gants de toilette jetables	71
Culottes menstruelles PLIM	72
Coloplast	73

Handicap



FAUTEUILS ROULANTS

Fauteuils roulants manuels	75
Poussette enfant	76
Fauteuils roulants manuels enfants	76
Fauteuils roulants manuels de confort	77
Fauteuils roulants électriques	78
Fauteuils roulants verticalisateurs	81
Ceintures de maintien au fauteuil	82
Ceintures de maintien au lit	82
Coussins anti-escars	83
Scoters	84
Tricycles	85
Tricycle électrique	85

Puériculture



ALLAITEMENT

Tire-lait	87
Accessoires	89



MATERNITÉ

Soins	90
Hygiène	91



COUCHES

Couches Happy	92
Couches Seni	92



MOBILIER

Lit berceau / Parc	93
--------------------------	----

Matériel professionnel



DIAGNOSTIC

Balances / Pèse-personnes	95
Thermomètres	95
Tensiomètres	97
Stéthoscopes	98
Otoscopes	99
Oxymètres de pouls	99



SOINS

Protections individuelles	100
Petit matériel de soin	102
Champs de soin	103
Draps d'examen	103
Instruments de soin	104
Speculums / Abaisse-langue / Batonnets	106
Pansements	107
Désinfectants surface	107
Aiguilles	108
Seringues	109
Malettes médicales	110
Kits 1 ^{er} secours	111
Accessoires	111



Photo © Freepik

UNIVERS DU LIT



Lits médicalisés



LIT 90 ELECTRIQUE « BRONZE » OU « STANDARD »

Dimensions : 90 x 200 cm
Poids max patient : 135 Kg
Lits, panneaux, barrières, potence.

Existe en 2 fonctions électriques :
Hauteur variable électrique de 29 à 82 cm
Relève-buste électrique, inclinable jusqu'à 75°
Relève-jambes manuel à crémaillères 12°

Existe en 3 Fonctions électriques :
Hauteur variable électrique de 29 à 82 cm
Relève-buste électrique, inclinable jusqu'à 75°
Relève-jambes + plicature du genou

LOCATION



Option « ULTRA BAS »
Hauteur variable électrique
de 21 à 76 cm

LOCATION



Option « KIT BOISIERE »
Barrières bois coulissantes
et plus longues.

LOCATION



Lits médicalisés



LIT ELECTRIQUE « FORTISSIMO»

Poids min. patient : 135 Kg
Poids max. patient : 270 Kg
Lits, panneaux, barrières, potence.
Existe en :
- 120 cm,
- 140 cm (simple ou double sommier)
- 160 cm (double sommier)

Existe en 2 fonctions électriques :
Hauteur variable électrique de 29 à 82 cm
Relève-buste électrique, inclinable jusqu'à 75°
Relève-jambes manuel à crémaillères 12°

Existe en 3 fonctions électriques :
Hauteur variable électrique de 29 à 82 cm
Relève-buste électrique, inclinable jusqu'à 75°
Relève-jambes + plicature du genou

LOCATION



LIT ELECTRIQUE « PITCHOUNE»

Dimensions : 160 x 80 cm
Pour enfants de 3 à 12 ans < 146 cm
Lits, panneaux, barrières, potence

3 fonctions électriques
Hauteur variable électrique de 30 à 77 cm

LOCATION

Matelas anti-escarres



MATELAS GAUFFRIER ANTIESCARRES CLASSE 1

Dimensions : 200 x 90 x 18 cm
Prévention : risque faible à moyen
Poids utilisateur : de 40 à 120 Kg
Mousse faible densité.
Vendu avec sa housse lavable
Renouvelable tous les ans.



MATELAS A MÉMOIRE DE FORME ANTIESCARRES CLASSE 2

Prévention : risque moyen à élevé
Poids utilisateur : de 30 à 150 Kg
Mousse à mémoire de forme de forte densité
Vendu avec sa housse lavable
Existe en 70 cm, 80 cm, 90 cm, 120 cm, 140 cm ou 160 cm / x 200 x 18 cm
Renouvelables tous les 3 ans.



MATELAS MOUSSE HAUTE RESILIENCE ANTIESCARRES CLASSE 3

Dimensions : 200 x 90 x 18 cm
Prévention : risque élevé
Poids utilisateur : de 30 à 110 Kg
Mousse extra tendre à forte densité
Vendu avec sa housse lavable
Renouvelable tous les 5 ans.



Matelas à air



MATELAS A AIR AVEC COMPRESSEUR « NAUSIFLOW »

Prévention : très élevé
Sous matelas mousse de 4 cm
17 Cellules d'air de 13 cm de hauteur
Réglage standard de la pression
Fonction dynamique, statique et soins
Poids utilisateur : de 30 à 130 Kg
Existe en 70 cm, 90 cm ou 120 cm

LOCATION



MATELAS A AIR AVEC COMPRESSEUR « AUTOMORPHO »

Prévention : très élevé
Sous matelas mousse de 4 cm
18 Cellules d'air de 13 cm de hauteur
Calcul automatique et continu de la pression de gonflage
Fonction dynamique, statique et soins
Poids utilisateur : de 30 à 165 Kg
Dimensions : 90 x 200 x 17 cm

LOCATION




MATELAS A AIR AVEC COMPRESSEUR « SENTRY »

Prévention : très élevé
Fonction : dynamique, statique, soins, décharge de talon, housse ventilée
20 cellules d'air de 18 cm de hauteur dont 2 cellules latérales
Sous matelas mousse de 4 cm
Poids utilisateur : de 25 à 165 Kg
Dimensions : 90 x 200 x 22 cm
Prescription uniquement par un médecin gériatrique, un neurologue ou un médecin de la médecine physique et réadaptation.

LOCATION

Accessoires lits médicalisés



ARCEAU DE LIT

Dimensions :
L 54 x H 33 x P 32 cm
Poids : 0,56 Kg




RELÈVE BUSTE

Inclinaison réglable de 25 à 75°
Appui-tête inclus
Toile polyamide souple
Dimensions toile :
L 55 x H 35 cm
Poids max patient : 100 Kg



PROTÈGE BARRIÈRES

Protection mousse vendue par paire
Dimensions : 190 x 35 x 3 cm
Lavable à 90°



PIED A SÉRUM

4 Crochets
Socles à 5 Roulettes
Réglable en hauteur
Poids supporté : 16 Kg

LOCATION



POTENCE SUR PIED

Hauteur maxi : 220 cm
Poids de traction : 80 Kg
Dimension empiètement :
120 x 70 cm

LOCATION



BARRE LATÉRALE DE REDRESSEMENT

La barre latérale de redressement CANOLI® haute permet de passer de la position allongée à la position assise au bord du lit, sans l'aide d'une tierce personne.



POIGNÉE SORTIE DE LIT

Réglable hauteur de 77 à 97 cm
Réglable profondeur de 83 à 111 cm
Largeur : 53 cm
Poids max patient : 113 Kg



Tables de lit



TABLE EASY

Imitation bois
Plateau inclinable
Plateau 60 x 40 cm
Hauteur : 70 à 105 cm
Poids supporté : 10 Kg
4 roulettes dont 2 à freins



TABLE ISIS


Gris perle
Plateau inclinable
Plateau 60 x 40 cm
Hauteur : 70 à 105 cm
Poids supporté : 10 Kg
4 roulettes dont 2 à freins



TABLE LIFTIS


Gris perle
Plateau fixe et réglable en hauteur par vérins
Plateau 77 x 39 cm
Hauteur : 71 à 114 cm
Poids supporté : 15 Kg
4 roulettes dont 2 à freins

Alèses lavables



ALESE B-DERMOFRESH

Dimension : 150 x 100 cm
Imperméable et Respirante
100% coton bouclé, double face
Lavable en machine jusqu'à 90°C



ALESE SANS RABATS

Dimension : 85 x 90 cm
50% coton, 50% polyester
Lavable en machine jusqu'à 60°C

ALESE AVEC RABATS ET POIGNÉES

Dimension alèse : 85 x 90 cm
Dimension totale : 170 x 90 cm
50% coton, 50% polyester
Lavable en machine jusqu'à 60°C

Oreillers



OREILLER ERGONOMIQUE «ATHENAX»

Mousse à mémoire de forme très haute densité
Livré avec housse en viscose de bambou
Dimensions : 50 x 32 x 10 cm
Densité : 60 Kg/m³



OREILLER «B-DERMOFRESH»

Mousse à mémoire de forme haute densité
Livré avec taie B-Dermofresh imperméable et respirante
Dimensions : 60 x 40 cm
Densité : 45 Kg/m³



OREILLER POUR PATIENT AVEC MASQUE

Oreiller conçu pour les personnes portant un masque,
Livré avec une taie zippée 100% coton
Dimensions : environ 60 x 40 cm

Habillement



CHEMISE A MALADE

Taille unique
Fermeture dans le dos

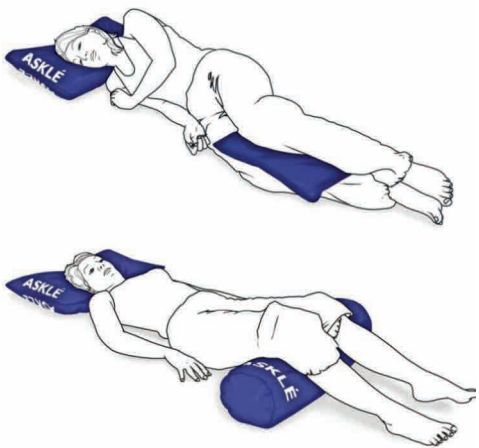


GRENOUILLÈRE

Modèles, tailles et coloris variés :
- OUESSANT : col V, manches et jambes longues
- SARK : col V, manches et jambes courtes
- MOLENE : col rond, manches et jambes longues



Coussins de positionnement



MICROBILLES

Permet de caler de manière optimale les différents membres du corps grâce à l'association de mousse et de billes.
Idéal pour les stations longues en position allongée, le calage ou la surélévation d'un membre.
Certifié Oeko-Tex classe 2 pour un contact direct avec la peau.

POZ'IN'FORM

Garantit un positionnement efficace et confortable dans le temps. Les fibres longues empêchent les effets de fluage régulièrement observés dans le positionnement classique. De plus, leur densité prévient toute dégradation prématurée du support. Les coussins sont entièrement déhoussables et lavables.
Certifié Oeko-tex 100 class 1.

COUSSINS DE POSITIONNEMENT MICROBILLES		COUSSINS DE POSITIONNEMENT POZ'IN'FORM	
Type	Dimensions en cm	Type	Dimensions en cm
Demi-Bouée - VCP 01	60 x 35	Universel - 01	35 x 25
Universel - VCP 02	37 x 26	Universel - 02	55 x 40
Universel - VCP 03	56 x 40	Universel - 03	40 x 15
Cylindrique - VCP 04	21 x 60	Cylindrique	75 x 18
Pour les Pieds - VCP 05	39 x 21	Cylindrique + sangle	85 x 25
Pour les Mains - VCP 06	39 x 21	Abduction	30 x 35 x 15
Abduction des Hanches - VCP 07	35 x 28	Décharge occipitale	50 x 40 x 9
Latéral à 30° - VCP 08	182 x 54	Semi-flower	200 x 30
Demi-Lune - VCP 09	137 x 80	Triangulaire	56 x 32 x 28
Latéral à 30° - VCP 11	170 x 74 cm	Déclive genoux	48 x 30 x 12
Rond percé - VCP 12	46 x 46		

Les autres coussins



COUSSIN INCLINEUR PLIABLE

Mousse entièrement déhoussable
Housse : 100 % coton
Dimension plié : 60 x 60 cm



COUSSIN « FER À CHEVAL »

Coussin mousse extra souple
Dimensions : 40 x 51 x 6 cm



COUSSIN ROND PERCÉ

Mousse
Poids max patient : 90 Kg
Diamètre Ext : 41 cm
Diamètre Int : 19 cm



COUSSIN BOUÉE GONFLABLE

Poids max patient : 120 Kg
Diamètre Ext : 40 cm
Diamètre Int : 15 cm



BOTTE ANTI-EQUIN

Livré avec sa housse
Dimensions : 63,5 x 22 x 31 cm



COUSSIN ABDUCTION DES HANCHES

Mousse haute résilience
Dimensions : 24 x 16 x 18 cm



CALE DE POSITIONNEMENT

Semi Latérale 30°
Mousse à mémoire de forme
Dimensions : 99 x 55 x 15 cm



TALONNIÈRE

« Pharmaform »
Mousse à mémoire de forme



DISPOSITIF FOND DE LIT

Mousse à mémoire de forme
Existe en simple ou en double
Simple : 73 x 32 x 10,5 cm
Double : 73 x 64 x 10,5 cm

Lève-personne



SOULÈVE MALADE ELECTRIQUE AVEC SANGLE

Différents modèles disponibles.
Existe avec écartement des pieds.

LOCATION



VERTICALISATEUR ELECTRIQUE AVEC SANGLE

Le patient doit avoir encore de la force dans les bras et dans les jambes. Différents modèles disponibles.

LOCATION

Aides au transfert



DRAP DE GLISSE

Lavable à 70°C



PLANCHE DE TRANSFERT « SURF »

Surface antidérapante au dos
Poids Max 130 Kg si points d'appuis espacés de 30 cm
Poids Max 150 Kg si points d'appuis espacés de 20 cm



DISQUE ECO-DISC ROTATIF

Pivotant à 360°
Antidérapant
Diamètre : 40,5 cm
Poids Max Patient : 115 Kg

Fauteuils de transfert



FAUTEUIL DE TRANSFERT « OSCAR »

Chassis aluminium / pliable / dossier articulé
Repose-pieds escamotables / freins tierce pers.
Poids max. patient : 115 kg
Disponible en taille : 41 – 43 – 46 – 48

FAUTEUIL DE TRANSFERT « STAN'UP »

Chassis aluminium / accoudoirs relevables
Assise réglable en hauteur / freins tierce pers.
Poids max. patient : 115 Kg
Disponible en taille : 40 – 43 – 48 – 51



ACCESSOIRES

Coussins Classe II et dossier

Retrouvez les accessoires dans la partie Handicap page 84.

Guidons



VERTIC'HOME

VERTIC'EASY

AUTOMAX

GUIDON « VERTIC'HOME »

Appareil modulaire de verticalisation : 4 roulettes dont 2 freinées, plateforme acier carré antidérapante, ap-pui-jambe réglable en hauteur.
Poids max. patient : 135 kg - Poids : 18 kg
Dimensions avec béquilles : 135,5 x 78 x 49 cm

GUIDON « VERTIC'EASY »

Appareil modulaire de verticalisation : 2 roulettes de manutention, plateforme ronde antidérapante, ap-pui-jambe orientable et réglable en hauteur.
Poids max. patient : 150 kg - Poids : 16 kg
Dimensions : 130 x 51 x 47 cm - Diamètre base : 45 cm

GUIDON « AUTOMAX »

Guidon de transfert : 2 roulettes, large plateforme, double barre, réglable en hauteur. 2 tailles disponibles.
Poids max. patient : 130-200 kg - Poids : 21 kg
Dimensions : 61 x 61 x 73-93 cm



Photo © Herdogen

UNIVERS DU BAIN



MAINTIEN À DOMICILE

Chaises garde robe



OBANA

Chaise percée mobile.
Cadre ouvert à l'arrière pour un usage au dessus des WC.
Repose pieds amovibles - Assise confort - 2 roues avec frein
Accoudoirs gainés



MAHINA

Chaise percée mobile.
Assise et dossier rembourrés.
4 roues pivotantes.
2 roues arrière avec freins.

Chaises de douche



CHAISE FIXE

Chaise réglable en hauteur.
Poignées latérales. Découpe avant.
Dossier amovible.
Patins antidérapants.



CHAISE FIXE ACCOUDOIRS

Chaise ergonomique, réglable en hauteur. En acier galvanisé et traitement surface époxy. Assise et dossier ergonomiques ABS. Accoudoirs relevables.



CHAISE FIXE PLIABLE

Assise perforée avec découpe avant.
Structure aluminium anti-corrosion.
Patins antidérapants.



CHAISE FIXE 3 EN 1

Chaise percée, réglable en hauteur, 3 en 1 : WC, douche et chambre. Accoudoirs, dossier et seau amovibles. Pieds avec ventouses. Coussin en mousse disponible en option.



CHAISE MOBILE PLIABLE

Chaise pliable mobile.
Assise perforée avec découpe avant.
4 roulettes avec freins.



CHAISE MOBILE

Chaise percée mobile, réglable en hauteur. Seau amovible. Accoudoirs escamotables. Repose-pieds amovibles, réglables en hauteur et inclinables. 4 roulettes avec freins.

Tabourets et sièges de douche



TABOURET ROND FIXE

Tabouret de douche réglable en hauteur.
Patins antidérapants.
Assise en plastique.
Structure en aluminium.



TABOURET RECTANGLE

Tabouret ergonomique réglable en hauteur.
2 poignées - 4 pieds réglables
2 encoches pour poser le pommeau de douche.



TABOURET PIVOTANT

Tabouret de douche réglable en hauteur et pivotant à 360°.
Diamètre : 36 cm
Hauteur réglable de 41 à 58 cm.
Poids max. autorisé 135 kg.



TABOURET BOIS

Tabouret de douche réglable en hauteur. Assise large et agréable au toucher. Léger et résistant à la corrosion. Patins antidérapants.
Dimension : 50 x 51 x 55 cm
Hauteur d'assise : 40 à 55 cm
Assise : 47 x 29 cm
Poids : 2,9 kg
Poids max utilisateur : 136 kg



SIEGE MURAL PLIABLE

Siège de douche mural, se repliant contre le mur pour le rangement.
Réglable en hauteur : 48,5 à 56 cm
Dimensions du siège : 41 x 41 cm
Largeur hors-tout : 47,5 cm
Profondeur hors-tout : 50 cm
Encombrement plié : 13 cm
Poids : 3,05 kg
Poids max utilisateur : 130 kg

Sièges de bain



ACCOUDOIRS FIXES

Siège pivotant avec structure en acier époxy blanc.
Assise en plastique moulé.
Pivotant sur 360° avec repérage des positions.



ACCOUDOIRS ESCAMOTABLES

Siège pivotant avec accoudoirs relevables.
Siège en plastique moulé sur structure en acier.
Pivotant sur 360° avec repérage des positions.



INSPIRATION BOIS

Siège pivotant réglable en hauteur. Assise et dossier larges.
Patins antidérapants.



SUSPENDU

Siège de bain suspendu très léger. Cadre aluminium, assise en plastique et embouts antidérapants.

LA SOLUTION SUR MESURE POUR REMPLACER UNE BAIGNOIRE PAR UNE DOUCHE ADAPTÉE

DISPOSITIF MÉDICAL
Handicap - Dépendance

SÉCURITÉ GARANTIE
Anti-glisse - Anti-bactérien

CONFORT
Doux au toucher - Design épuré

INSTALLATION RAPIDE
Fabrication : 4 semaines - Installation : 24/48H

FACILITÉ D'ENTRETIEN

N'hésitez pas à nous consulter pour vos projets d'aménagement.



DOUCHES
MEYER & FILS by **LOGO SILVER EUROPE**

Planches de bain

Planches de bain en plastique moulé, perforées, avec porte savon. Pattes de fixation réglables. Découpe et poignée ergonomiques.

Dimensions standard :

Longueur : 68 cm - Largeur : 35 cm

Espaces entre les pattes : 40 à 63 cm

Couleurs : Blanc et rouge

Poids total : 1,9 kg - Poids maximal supporté : 150 kg

Dimensions XL :

Longueur : 73 cm - Largeur : 35 cm

Espaces entre les pattes : 43 à 68 cm

Couleurs : Blanc et bleu

Poids total : 2,3 kg - Poids maximal supporté : 210 kg



STANDARD



XL

Tapis antidérapant



TAPIS DE BAIN



TAPIS DE DOUCHE



TAPIS A MEMOIRE DE FORME

Barres d'appui



A VISSER

Blanc.
Existe en 3 tailles :
- 30 cm,
- 40 cm,
- 45 cm.



A VISSER

Chrome.
Existe en 3 tailles :
- 30 cm,
- 45 cm,
- 60 cm.



VENTOUSE

30 cm ou 40 cm.



VENTOUSE

Existe en 3 tailles :
- 30 cm,
- 40 cm,
- 50 cm.



A MOLETTE

Se fixe sans outil par molette sur le rebord de la baignoire.
2 points d'appui
Poignée antidérapante.

Bacs / Douchette



BAC LAVE TETE

Bac lave tête gonflable allie confort, maniabilité et légèreté.



BAC A SHAMPOO

Bac à shampooing gonflable et confortable.
Tuyau de vidange.



DOUCHETTE

Douchette rigide avec tuyau flexible en PVC à fixer sur le robinet.
Longueur : 100 cm.

Eponges



EPONGE

Eponge ergonomique avec long manche.
Longueur totale : 57,2 cm



EPONGE

Eponge avec long manche pliable en acier et poignée plastifiée.
Longueur du manche : 41,5 cm.



LAVE ORTEIL

Long manche.

Gants de toilette jetables



HANDY CLEAN

Gant très doux au contact de la peau. En polyester non-tissé molletonné 80g/m2 avec bords cousus.
Boîte de 100 gants



VALACLEAN

Gant en voile de cellulose non-tissé, molletonné et résistant, facile à enfiler. Dimensions : 21 x 15,5 cm.
Boîte de 50 gants.



TENA WASH

Gant avec film protecteur. Dimensions : 160 x 250 mm.
Boîte de 175 gants.

Protège plâtre

PROTÈGE PLÂTRE

Protection étanche pour se laver et se baigner avec un plâtre ou un bandage, en toute sécurité et confort.
Tous modèles, toutes tailles pour enfants et adultes.



Chaises garde robe



CHAISE FIXE

Chaise percée confortable. Assise et dossier rembourrés. Seau amovible. Disponible en taille XL. 3 couleurs au choix.



CHAISE PLIANTE

Chaise percée pliante. Facile à ranger, idéale pour les petits espaces. Seau amovible.



CHAISE MOBILE

Chaise percée mobile. Assise et dossier rembourrés. Repose-pieds amovibles avec palettes escamotables.



CHAISE 3 EN 1

Chaise percée réglable en hauteur. Poignées ergonomiques. Seau amovible.

Réhausse wc



CONTACT PLUS

Rehausse WC en mousse et peau PVC anti-allergique souple et étanche.



CLIPPER 1

Rehausse WC doté de 4 clips ajustables. Poids max. 185 kg.



CLIPPER 2

Rehausse WC doté de 4 pattes de fixation. Poids max. 185 kg.



CLIPPER 3

Rehausse WC doté de 4 pattes de fixation et d'un couvercle. Poids max. 185 kg.



CLIPPER 4

Rehausse WC doté de 4 pattes de fixation et d'accoudoirs escamotables. Poids max. 100 kg;



CLIPPER 5

Rehausse WC doté de 4 pattes de fixation, d'accoudoirs escamotables et d'un couvercle. Poids max. 100 kg.



AQUATEC AT90

Rehausse WC avec butée à l'avant et 2 cales latérales. Poids max. 225 kg.



AQUATEC AT90

Rehausse WC avec couvercle, doté d'une butée à l'avant et de 2 cales latérales. Poids max. 225 kg.

Urinaux




HOMME 1L

Urinoir homme 1L avec bouchon.



HOMME 1L

Urinoir homme 1L avec poignée et bouchon anti-reflux.



HOMME 1L

Urinoir homme 1L avec poignée et bouchon anti-reflux.



FEMME 1L

Urinoir femme 1L avec bouchon.



ADAPTATEUR FEMININ

Pour urinal Urolis.

Haricots / Bocks / Bidets



BOCK LAVEMENT

Contenance 2L.



BIDET AMOVIBLE



BASSIN DE LIT

Bassin de lit avec poignée droite. Avec ou sans couvercle.

Accessoires seau



PROTEGE BASSIN

Protège bassin Care Bag composé d'un sac et d'un tampon super-absorbant.

PROTEGE SEAU

Protège seau Dr Helewa composé d'un sac et d'un tampon super-absorbant.



Oxygénothérapie



EXTRACTEUR OXYGENE

Equipé de 4 roulettes – Poste Fixe
 Extracteur 5L -> Débit de 0,5L à 5L/min
 Extracteur 10L -> Débit de 1L à 10L/min
 Compatible avec la déambulation. Différents modèles.

LOCATION



STATION DE REMPLISSAGE IFILL

Equipé de 4 roulettes. Indépendant du poste fixe.
 Utilisable avec des bouteilles en débit continu exclusives IFILL.

LOCATION



CONCENTRATEUR OXYGENE PORTABLE

Oxygénothérapie de déambulation
 Fonctionne sur prise secteur, batterie et allume cigare.
 Débit de 1 à 5L/min en mode pulsé.
 Sur demande d'entente préalable. Différents modèles.

LOCATION



CONCENTRATEUR OXYGENE SCALEO P5

Oxygénothérapie de déambulation. Haute pureté d'O₂.
 Léger et intuitif. Connectivité bluetooth.
 Sur demande d'entente préalable. Différents modèles.

LOCATION



OXYMETRE DE POULS

Surveillance de la saturation et de la fréquence cardiaque.
 En location si Oxygénothérapie

LOCATION



OXYMETRE DE POULS ENFANT

Simple à utiliser et aspect ludique. Affichage LED bicolore de la SpO₂, du pouls et plethysmogramme.
 Réglage sur 6 niveaux de luminosité.
 A partir de 8 ans.

Oxygène gazeux



FORFAIT BOUTEILLES AVF

Algie vasculaire de la face
Bouteilles disponibles : 1m3 – 3m3

LOCATION

FORFAIT ACCOUCHEMENT A DOMICILE O2

Forfait O2 pour accouchement à domicile

LOCATION

Apnée du sommeil



PPC – PRESSION POSITIVE CONTINUE

Appareil de Ventilation PPC autopiloté
Livré avec housse + Consommables
Humidificateur en option
Dimensions : 116mm x 255mm x 150mm
Poids : 1,2Kg
Décibel : 26.6 dBA

LOCATION



VNI – VENTILATION NON INVASIVE

Ventilateur non invasif pour insuffisance respiratoire
chronique grave.
Livré avec housse + Consommables
Dimensions : 116mm x 255mm x 150mm
Poids : 1,3Kg
Décibel : 26.6 dBA

LOCATION

Aérosolthérapie



AEROSOL PNEUMATIQUE

Innospire Elegance
Vendu avec consommables

LOCATION



AEROSOL SONIQUE

LOCATION



AEROSOL MANOSONIQUE

LOCATION



AEROSOL ULTRASONIQUE

LOCATION



ASPIRATEUR TRACHEAL

Livré avec sondes
d'aspiration

LOCATION



INHALATEUR

Dimensions :
9cm x 20.3cm



CHAMBRE INHALATION

Adultes ou Enfants



SPIROMÈTRE TRIFLO II

Dimensions :
140mm x 135mm x 70mm
Livré avec embout buccal



SPIROMÈTRE VOLDYNE 2500

Dimensions :
165mm x 70mm x 185mm
Livré avec embout buccal



SPIROMÈTRE VOLDYNE 5000

Dimensions :
165mm x 70mm x 190mm
Livré avec embout buccal

Lunettes et masques à oxygène



LUNETTE O₂ ADULTE

Lunette oxygénothérapie souple pour adulte.
Longueur tubulure : 2.10 m



MASQUE O₂ ADULTE

Masque oxygénothérapie à concentration moyenne pour adulte.
Longueur tubulure : 2.10 m



MASQUE O₂ ADULTE HC

Masque oxygénothérapie à haute concentration pour adulte.
Avec ballon et tubulure de 2.10 m

LUNETTE O₂ PÉDIATRIQUE

Lunette oxygénothérapie extra souple pour nourrisson.
Longueur tubulure : 2.10 m

MASQUE O₂ PÉDIATRIQUE

Masque oxygénothérapie à concentration moyenne pour enfant.
Longueur tubulure : 2.10 m

MASQUE O₂ PÉDIATRIQUE HC

Masque allongé à haute concentration sans réinspiration pour enfant.
Avec ballon et tubulure de 2.10 m

Masques PPC - VNI



MASQUE NARINAIRE

Nombreux modèles disponibles.



MASQUE NASAL


Nombreux modèles disponibles.



MASQUE FACIAL

Nombreux modèles disponibles.

Aspirateur trachéal



SONDES ASPIRATION

Sonde d'aspiration stériles en PVC.
Longueur : 30 cm.



CANULES YANKAUER

Canule d'aspiration Yankauer pour l'aspiration des fluides.
Longueur : 25 cm - CH18



TUBULURE STOP VIDE

Uni'valve stop vide avec tubulure.
Longueur tubulure : 2.50 m

Aérosol pneumatique



KIT MASQUE ADULTE

Kit nébuliseur avec masque Intersurgical adulte.
Longueur tubulure : 2.10 m



KIT MASQUE PÉDIATRIQUE

Kit nébuliseur avec masque Intersurgical pour enfant.
Longueur tubulure : 2.10 m



KIT EMBOUT BUCCAL

Kit nébuliseur avec embout buccal en T.
Longueur tubulure : 2.10 m



KIT MANOSONIQUE ADULTE

Kit nébuliseur manosonique adulte.
Conditionnement : 1 unité + 2 embouts nasaires + 2 tubulures 1 m
- 1 tubulure pour l'air comprimé
- 1 tubulure pour l'air vibré



KIT MANOSONIQUE PÉDIATRIQUE

Kit nébuliseur manosonique enfant.
Conditionnement : 1 unité + 2 embouts nasaires + 2 tubulures 1 m
- 1 tubulure pour l'air comprimé
- 1 tubulure pour l'air vibré



KIT AEROSOL SONIQUE

Kit adulte pour générateur d'aérosol à effet sonore ST24 de SYSTAM.
Conditionnement : 1 nébuliseur + 1 tubulure double + 1 masque + 1 embout nasal.



KIT AEROSOL ULTRASONIQUE

Nébulisation par diffusion à destination du poumon profond.
Disponible en 2 modèles :
- Pour adulte / adolescent : 2901
- Pour enfant / nourrisson : 2901N
Conditionnement :
- 2 coupelles à médicaments
- 1 jeu de tubulures diamètre 22 mm
- 1 jeu de filtres anti-bactérien et anti-poussière
- 1 masque percé standard
- 1 embout buccal (modèle adulte uniquement)
- 1 pièce coudée



Photo © Freepik

MOBILITÉ



BIEN-ÊTRE ET CONFORT

Cannes anglaises



CANNES ADULTE
Réglable de 77 à 98 cm
Poids max patient : 130 Kg



CANNES ADVANCE
Poignée Antidérapante
Réglable de 77 à 98 cm
Poids max patient : 140 Kg



CANNES ERGO GEL
Poignée Confort Gel Ergo
Réglable de 69 à 99 cm
Poids max patient : 130 Kg



CANNES ERGO DYNAMIC
Amortisseur intégré
Réglable de 69,5 à 99,5 cm
Poids max patient : 130 Kg



CANNES APPUI BRACHIAL
Réglable de 73 à 96 cm
Poids max patient : 120 Kg



CANNES ENFANT
Réglable de 55 à 77 cm
Poids max patient : 100 Kg



CANNES APPUI AISSELLE
S : 93 à 113 cm / 100 kg
M : 113 à 133 cm / 130 kg
L : 132 à 152 cm / 150 kg

Cannes spéciales



CANNE SIÈGE
Pliante, taille unique
Poids max patient : 80 Kg



CANNE TRIPODE
Réglable de 52 à 67 cm
Poids max patient : 100 Kg



CANNE QUADRIPODE
Réglable de 75 à 100 cm
Poids max patient : 125 Kg

Cannes classiques



CANNE BOIS

Plusieurs coloris et poignées disponibles.
Matière : bois
Embout caoutchouc



CANNE METAL REGLABLE


Plusieurs coloris disponibles :
Classique : noir, bronze, gris
Maginot : bronze, gris
Anodisé : bleu, violet, orange, vert, jaune
Fashion : sphère, armée, damier, marbre rouge, floral rose, printemps, cashmere pastel, style bois

Cannes pliantes



CANNE REGLABLE PLIABLE

Poignée T ergonomique
Matière : métal



Canne pliée

FASHION DERBY PLIABLE

Hauteur réglable de 72 à 95 cm
• Poignée derby
• Équipée d'une bague de serrage antichoc et antibruit
• Mât en aluminium avec décalcomanie imprimée
• Embout caoutchouc
- supporte 110kg

CANNE BLANCHE PLIABLE

Poignée ergonomique et sangle.
Matière : métal

Embouts et accessoires



DRAGONNE

Pour garder les mains libres sans faire tomber sa canne.



ACCROCHE

Se clipse sur la canne pour la faire tenir contre une table, chaise ou tout autre support.



EMBOUT CAOUTCHOUC

S'adapte sur la majorité des cannes.
4 diamètre : 15, 17, 19 et 22 mm.
3 dimensions : 35, 40 et 45 mm.
2 coloris : noir ou gris.



EMBOUT GECKO

Embout stable de forme étoilée, muni de patins antidérapants.
S'adapte sur la majorité des cannes de diamètre 19 mm.
Diamètre : 12 cm



EMBOUT PIVOFLEX

S'adapte aux cannes anglaises, tripodes et quadripodes.
Diamètre : 1.9 cm.
Base : 4.5 cm.



EMBOUT TRIPOD

Embout stabilisateur pour cannes de diamètre 19 mm.



SURPOIGNEE MOUSSE

Surpoignée confort pour les cannes anglaises.



SURPOIGNEE MOUSSE

Coussin néoprène à scratch et intérieur en mousse de confort.
Coloris noir. La paire.
Dimensions : 11 x 5 cm.



PIED AUTOSTABLE

Stabilisateur pour canne de marche.

Cadres de marches



CADRE DE MARCHÉ FIXE

Cadre de marche non pliant simple et léger.
Main-courante continue pour un positionnement idéal des mains.
Hauteur poignées réglable : 80 à 88 cm
Largeur entre poignée : 40 cm
Largeur hors-tout : 66 cm
Profondeur max : 42,5 cm - Diamètre tube : 22 mm
Matière : aluminium - Couleur : gris métallisé
Poids : 1,9 kg - Poids max supporté : 100 kg



CADRE DE MARCHÉ ARTICULÉ PLIANT

Cadre fixe pliant, léger et maniable.
2 poignées ergonomiques anti rotation
Système de blocage en position ouvert
Stabilité au sol avec emprise de 50 cm sur 42 cm
Embouts sécurité anti- dérapants.
Hauteur réglable de 76 à 94 cm
Largeur hors tout : 52 cm - Longueur poignée : 11 cm
Profondeur hors tout : 42 cm
Poids : 2,6 kg - Poids max utilisateur : 110kg



CADRE DE MARCHÉ RELEVEUR PLIANT

Avec ses deux niveaux de main courante, ce déambulateur permet également de se relever en toute sécurité. Pratique, il est pliant et dispose d'une hauteur ajustable sur 6 niveaux.
Largeur entre poignées : 42 cm
Largeur hors-tout : 61 cm
Hauteur poignées hautes : 80 à 93 cm
Hauteur poignées bases : 51 à 64 cm
Profondeur maxi : 53 cm - Diamètre du tube : 2,5 cm
Matière : Aluminium - Couleur : gris métallisé et noir
Poids : 2,6 kg - Poids max supporté : 130 kg

Rollators



ROLLATOR 2 ROUES

Muni de poignées anatomiques et de roulettes à l'avant pour une meilleure aisance de déplacement. Les embouts antidérapants assurent une bonne stabilité à l'arrêt. Il est équipé d'un siège.
Largeur hors-tout : 58 cm
Hauteur poignées : de 79 à 96 cm
Hauteur du siège : 54 cm
Dimensions du siège : 37 x 20 cm
Matière : acier
Couleur : gris métallisé
Poids : 5,4 kg avec siège
Poids max utilisateur : 100 kg



ROLLATOR 3 ROUES

Rollator 3 maniable et facilement pliable. Utilisation intérieure et extérieure grâce à ses grandes roues de diamètre 17,5 cm.
Livré avec sac de transport amovible.
Couleur : bleu
Matière : acier
Dimensions : Larg. 61 x prof. 56 x haut. 83 / 93 cm
Charge maximale du panier : 5kg
Poids : 4,7 kg - Poids max utilisateur : 125 kg



ROLLATOR 4 ROUES

Rollator pliant et léger, équipé d'une assise confortable, d'un plateau et d'un panier. les poignées sont réglables en hauteur et il possède un porte-canne de série.
Largeur hors-tout : 59 cm
Hauteur poignées : 79 à 92 cm
Largeur entre poignées : 40,5 cm
Profondeur max : 61 cm
Matière : acier
Couleur : gris métallisé
Poids total (avec panier et tablette) : 9,6 kg
Poids max utilisateur : 120 kg

Rollators



ROLLATOR MOBI

Rollator étroit, léger et maniable pour un usage en intérieur. Poignée à pousser réglable en hauteur et munie d'un freinage centralisé. Panier et plateau de série. Pliable. Profondeur max : 68 cm. Hauteur de la poignée réglable de 91 à 95 cm. Largeur hors tout : 54,5 cm. Largeur entre les roues : 40 cm. Matières : aluminium et plastique. Poids : 6,5 kg - Poids max utilisateur : 100kg



ROLLATOR ULTRA LIGHT

Léger, maniable, pliable et compact. Assise large et confortable en tissu. Sangle dorsale pour une position assise sécurisée. Freins de parking, passe trottoir, sac de transport et porte-canne de série. Profondeur hors-tout : 72 cm. Largeur hors-tout : 64 cm. Largeur plié : 27 cm. Hauteur des poignées : 83 à 93 cm. Hauteur sol/assise : 56 cm. Matière : aluminium. Coloris : bleu ciel, violet, argent, bleu marine, blanc, noir. Poids total : 5,2 kg - Poids max utilisateur : 136 kg



ROLLATOR ECO PLUS

Rollator avec assise réglable en hauteur. Equipé de freins parking, de poignées réglables en hauteur, d'un filet, d'un coussin mousse et d'un porte-canne. Plié et prêt pour le transport en quelques secondes. Couleur : Gris. Largeur totale : 610 mm. Longueur totale : 680-795 mm. Hauteur totale : 845-985 mm. Profondeur du siège : 360 mm. Largeur du siège : 360 mm. Hauteur du siège : 555-625 mm. Poids : 7,2 kg - Poids max utilisateur : 136 kg

Rollators



ROLLATOR STELLA

Déambulateur haut de gamme ultra-léger, robuste et pliant. 3 coloris : noir, rouge et bleu. Disponible en 4 tailles : 18, 20, 23 et HD. Matière : aluminium. Poids : 8,2 kg - Poids max utilisateur : de 136 à 182 kg

Rollators fauteuils à pousser



ROLLATOR 2 EN 1 STELLA II

Déambulateur haut de gamme ultra-léger, robuste et pliant. Doté de repose-pieds et d'appui-bras il se transforme en fauteuil de transfert en cas de besoin. 4 grandes roues stables, siège renforcé, large sangle dorsale et poignées ajustables, système de freinage à déclenchement rapide, sac amovible, porte-canne et porte-gobelet. 3 coloris : noir, rouge et bleu. Disponible en 4 tailles : 18, 20, 23 et HD. Matière : aluminium. Poids : 8,2 kg - Poids max utilisateur : de 136 à 182 kg



ROLLATOR SIT'N ROLL

Rollator transformable en fauteuil de transfert avec repose pieds escamotables. Léger et maniable avec 2 freins de sécurité. Equipé de poignées à l'avant pour prendre position et se relever. Pliable. Roues avant multidirectionnelles. Hauteur des poignées réglable. Sac porte objets 15 l. Couleur : gris. Largeur totale : 61,5 cm. Hauteur réglable poignées : 90-101 cm. Dimension assise : 34 x 33 cm. Hauteur assise : 54,5 cm. Matière : aluminium. Poids : 9,5 kg - Poids max utilisateur : 113 kg

Electrostimulateurs



UROSTIM

Traitement de l'incontinence par électrostimulation à domicile, pour adultes et enfants.
Technique basée sur la neurostimulation par électrodes autocollantes transcutanées, donc non-invasive.

LOCATION



SHORTY INNOVO

Dispositif avec shorty et électrodes intégrées pour rééduquer le périnée par électrostimulation au domicile.



TENS ECO

Le neurostimulateur TENS ECO est préconisé dans le traitement des douleurs : post-zostériennes, neuropathiques cicatricielles, moignon et membre fantôme, radiculaires cervico-brachiales, nausées, migraines... Il est simple d'utilisation, puissant et polyvalent.

LOCATION



TENS ECO WIRELESS

Le TENS ECO WIRELESS permet de soulager les douleurs chroniques tout en restant actif.

LOCATION



LIVIA

Livia est la solution naturelle pour soulager les douleurs liées aux cycles menstruels et à l'endométriose. Ce dispositif médical 100% dédié aux femmes est joli, discret et apaise instantanément les douleurs sans médicament.


LOCATION

Electrodes / Sondes / Gel échographie



STIMEX TENS

Electrodes autocollantes pour neurostimulateur. 50x50 mm. Vendu par sachet de 4.



STIMEX WIRELESS

Electrodes autocollantes pour neurostimulateur. 50x50 mm. Vendu par sachet de 4.



KIT NERF VAGUE

kit de stimulation du nerf vague avec électrode auriculaire pour électrostimulateurs Tens Eco ou Urostim.



SONDE PERIV2B

Sonde vaginale pour la rééducation périnéale et le traitement de l'incontinence.



SONDE ANALE

Sonde anale pour le traitement de l'incontinence urinaire et fécale.



SONDE VAGINALE ST CLOUD +

Sonde vaginale pour la rééducation périnéale et le traitement de l'incontinence.



PROTEGE SONDE

Protection de sonde lubrifiée.



GEL PADS

Gel pads de rechange pour le coffret Livia.



FLOWER PADS

Electrodes de rechange pour le coffret Livia.



GEL ECHO BLEU

Gel non gras pour échographie, ECG, Doppler, ultrasons, ... Ne tache pas et respecte l'épiderme. 5l et 250 ml

Stimulateur circulatoire



REVITIVE MEDIC PHARMA

Stimulateur circulatoire pour les muscles des pieds et des jambes. il soulage les douleurs localisées, réduit considérablement le gonflement des pieds ou des chevilles, soulage les sensations de jambes lourdes, lutte contre la sensation des pieds froids et aide à récupérer après une longue période d'inactivité.

LOCATION

Arthromoteur



ARTHROMOTEUR

Pour la rééducation efficace et simple des genoux, des épaules ou des coudes. La machine permet de régler l'amplitude des mouvements et d'amener le patient à progresser en fonction d'un rythme adapté : les mouvements sont effectués avec des attelles.

LOCATION

Vélo de rééducation



VELO DE REEDUCATION

Le vélo d'appartement pour la rééducation à domicile, après une blessure ou une période sans activité physique.

LOCATION

Mini pédalier



PEDALIER

Ce mini pédalier permet de rééduquer les membres inférieurs et supérieurs à la suite d'une pathologie ou d'un traumatisme ayant touché une des articulations : cheville, genou ou épaule. Son dispositif compact et simple peut être utilisé en cabinet de kinésithérapie ou à domicile.

Vessies à glace / Bouillottes



VESSIE A GLACE

Vessie à glace en tissu double épaisseur avec bouchon.



BOUILLOTTE

Conçue pour contenir de l'eau chaude en toute sécurité pour appliquer sur les points douloureux. Vendue avec une housse polaire.



VESSIE A GLACE

Le tissu assure une transmission efficace du froid et un contact plaisant sur la peau.

Compresses / Spray



PACK CHAUD FROID

Peut être placée directement sur la peau grâce à sa housse microfibre douce et lavable. Existe en 3 tailles :
- 23 x 13 cm
- 30 x 18 cm
- 40 x 30 cm



PACK FROID

Pack de froid instantané pour apaiser les traumatismes musculaires. Le froid se déclenche par simple pression.



ICE SPRAY

Bombe de froid prête à l'emploi en cas de traumatismes légers. Existe en 2 contenances :
- 400ml
- 150ml

Balles de rééducation

BALLES DE REEDUCATION


Balles de rééducation pour la main :
- souple : rose
- soft : bleue
- ferme : verte
- très ferme : orange





Photo © Drive DeVilbiss Healthcare France

CONFORT



Fauteuils releveurs



FAUTEUIL RELEVEUR LC 101

Ce fauteuil releveur électrique multifonctions allie modernité, confort et fonctionnalité.

Autant fauteuil de relaxation électrique que fauteuil releveur, il permet :

- de se détendre grâce à son repose-jambe et son dossier en forme de T,
- de s'asseoir et de se relever facilement.

Facile d'utilisation grâce à sa télécommande ergonomique, ce releveur possède un moteur à 3 positions : position assise, position relax, position quasi-allongée et fonction releveur.

Il est en revêtement Micro-Suède 100% polyester et composé d'une mousse 100% polyuréthane.

Facile à monter (sans outils).

Convient aux personnes de taille moyenne à grande.

Caractéristiques :

Système d'élévation breveté et souple d'utilisation.

Structure en bois de Peuplier laminé

5 coloris au choix : beige, chocolat, gris, kaki et bleu.

Mousse 100% polyuréthane - densité 31kg/m³.

La télécommande peut être positionnée à gauche.

Fauteuil électrique avec système de batterie de secours (2 piles 9V non incluses).

Transformateur externe pour un accès aisé aux batteries de secours.

Poids maximal utilisateur : 147 kg

Garantie : 2 ans.

Dimensions :

Largeur de dossier: 58 cm

Hauteur sol - siège : 47 cm

Profondeur d'assise: 51 cm

Largeur d'assise: 51 cm

Hauteur du dossier: 70 cm

CHOISIR SON FAUTEUIL RELEVEUR : 1 OU 2 MOTEURS ?

Fauteuil releveur 1 moteur : l'inclinaison du dossier et du repose-pied se fait simultanément.

Le fauteuil passe de la position assise à la position relax et inversement selon le besoin.

Il est équipé d'une télécommande avec 2 boutons.

Fauteuil releveur 2 moteurs : possibilité d'incliner le dossier indépendamment du repose-pied.

Un moteur est destiné au dossier et le deuxième au repose-pied, ce qui permet de les articuler séparément et d'obtenir différentes combinaisons de position. Il est équipé d'une télécommande avec 4 boutons (deux pour le dossier et deux pour le repose-pied).

Fauteuils releveurs



FAUTEUIL RELEVEUR LC 107

Le fauteuil LC 107 est un releveur de confort, de la marque Pride, doté de 2 moteurs afin d'assurer les fonctions de releveur et d'assise. Sa télécommande 2 fonctions, avant/arrière, permet de trouver la position la plus optimale.

Moelleux et confortable, il est en revêtement micro-fibres et composé d'une mousse 100% polyuréthane. Il est également très élégant et très robuste grâce à sa structure en bois laminé. Ce fauteuil est équipé d'un système de batterie de secours permettant de ne pas rester bloqué. Télécommande très facile à utiliser et système de relevage souple et simple d'utilisation. Facile à monter (sans outils).

Caractéristiques :

Système d'élévation breveté et souple d'utilisation.
Structure en bois de Peuplier laminé.
Couleurs disponibles : beige, bleu, chocolat, kaki et gris.
Mousse 100% polyuréthane - densité 31kg/m³.
Poche de grande taille.
La télécommande peut être positionnée à gauche.
Système de batterie de secours (en option).
Transformateur externe pour un accès aisé aux batteries de secours.
Poids maximal utilisateur : 170 kg
Garantie : 2 ans
Dimensions :
Largeur de dossier : 74 cm
Hauteur sol - siège : 48 cm
Profondeur d'assise : 48 cm
Largeur d'assise : 51cm
Hauteur du dossier : 70cm
Largeur incluant les accoudoirs : 85cm
Hauteur totale : 108cm
Profondeur en position assise : 97cm
Déployé en position couché : 195cm

Fauteuils releveurs



FAUTEUIL RELEVEUR COCOON

Le fauteuil COCOON est un releveur électrique ultra confortable, multi-positions qui facilite l'accès aux soins et les transferts grâce à ses accoudoirs amovibles. Grâce à ses revêtements répondant aux normes non-feu et au nettoyage facile, il peut s'utiliser aussi bien à domicile qu'en collectivité. Il est constitué de housses zippées amovibles et lavables à 30°. Il est doté d'accoudoirs amovibles et / ou escamotables afin de faciliter les transferts assis – debout (fauteuil évolutif en cas d'évolution pathologique). Existe en différentes tailles (1 moteur uniquement) pour s'adapter à chaque besoin et toutes les morphologies des patients utilisateurs.

En version « 2 moteurs », le fauteuil de confort COCOON permet des inclinaisons indépendantes du dossier et du repose jambes afin de trouver la position la plus confortable recherchée dans chaque situation.

Caractéristiques :

4 positions : assise, relax (TV), repos et releveur.
Hygiène optimale : housses remplaçables, amovibles et lavables en machine à 30°.
Housses moelleuses et ultra confortables garnies de fibre creuse siliconée.
3 revêtements disponibles biocompatibles : PVC/PU traité non feu M2, tissu chiné, velours déperlant.
9 coloris possibles (variable selon le revêtement)
2 largeurs et 2 profondeurs d'assise
7 options :
- kit mobilité
- kit accès soulève patient
- tablette latérale
- porte revue
- mousse Haute Densité
- protection de tête
- kit batterie
Poids maximum utilisateur : de 130kg à 220 kg
Garanties :
- fauteuil : 2 ans
- vérin et mécanique : 5 ans

Fauteuils releveurs



FAUTEUIL RELEVEUR LUX

Le fauteuil LUX est un releveur caractérisé par sa petite hauteur (sol / assise de 47 cm) permettant aux utilisateurs de s'asseoir et se relever sans effort. Il est élégant, compact et ultra confortable avec son excellent accueil et ses multi-positions. Il est constitué de housses zippées amovibles et lavables en machine à 30°. Son revêtement velours 100% polyester vous apporte un touché doux et soyeux. Son assise mousse HR 35 (Haute Résilience) procure bien être, et assure un excellent accueil.

En version « 2 moteurs », le fauteuil LUX permet des inclinaisons indépendantes du dossier et du repose jambes afin de trouver la position la plus confortable recherchée dans chaque situation.

Caractéristiques :

- 4 positions : assise, relax (TV), repos, releveur.
- Hygiène optimale : housses remplaçables, amovibles et lavables en machine à 30°.
- Housses ultra confortables et moelleuses garnies de fibre creuse siliconée.
- 3 coloris : ambre, rubis, saphir 100% polyester
- 2 profondeurs d'assise réglables : 46 ou 53 cm
- 5 options :
 - kit mobilité
 - kit accès soulève patient
 - tablette latérale
 - protection de tête
 - kit batterie
- Poids maximum utilisateur : 130 kilos
- Garanties :
 - fauteuil : 2 ans
 - vérin et mécanique : 5 ans

Fauteuils releveurs



FAUTEUIL RELEVEUR CLASSIC

Existe en version 1 moteur ou 2 moteurs.

Le fauteuil releveur 1 moteur dispose de 3 positions qui permettent d'offrir à son utilisateur un confort souple et moelleux. Revêtement : microfibre. Il est disponible en 5 coloris : choco, vert, rouge, bleu et beige.

Le fauteuil releveur 2 moteurs permet de trouver toutes les positions de confort idéales : releveur, assis, et quasi couchage. Facile à utiliser, il est équipé d'une télécommande qui permet d'activer séparément le dossier et le repose jambes. Revêtement : microfibre. Il est disponible en 2 coloris : choco et beige.

Dimensions :
 Largeur totale : 79 cm
 Largeur assise : 53 cm
 Profondeur assise : 53 cm
 Hauteur totale : 107 cm
 Largeur dossier : 73 cm
 Hauteur dossier : 67 cm
 Hauteur d'assise : 50 cm
 Largeur accoudoir : 14 cm
 Hauteur sol/siège : 8 cm
 Poids maximum utilisateur : 170 Kg

FAUTEUIL RELEVEUR CHIC

Ce fauteuil de repos en simili cuir ultra confortable, dispose de 3 positions pour un confort souple et moelleux.

Existe en version 1 moteur ou 2 moteurs.

Caractéristiques techniques :
 - Positions : releveur, assis, relax
 - Revêtement simili cuir disponible en 2 coloris : noir et chocolat.
 - Poids max. supporté : 170 kg

Dimensions :
 - Largeur d'assise : 53 cm
 - Hauteur d'assise : 50 cm
 - Profondeur d'assise : 53 cm
 - Hauteur du dossier : 65 cm
 - Largeur hors-tout : 78 cm
 - Hauteur hors-tout : 108 cm
 - Largeur dossier : 66.5 cm
 - Largeur accoudoir : 13 cm
 - Garantie : 2 ans



Fauteuils à pousser



CHOCO
VELOURS



TISSU
MARRON
CHINÉ



GRÈGE
VELOURS



TISSU
GRIS CHINÉ



NOIR
VELOURS

LIBERTY II

Inclinaison manuelle

LIBERTY-E II

Inclinaison électrique

STARLEV' II

Inclinaison électrique avec aide au levé

4 roues freinées
Housses amovibles, remplaçables et lavables à 30°
Vendus avec appareil soutien de la tête et coussin Classe 2
Garantie 2 ans
Existe en 3 modèles et différents coloris

Largeur d'assise	Profondeur d'assise	Largeur hors tout	Hauteur d'assise	Hauteur hors tout	Poids du fauteuil	Poids max utilisateur
T.4 - 38 cm	48 cm	66 cm	49 cm	132 cm	33 kg	130 kg
T.7 - 44 cm		67 cm				
T.10 - 50 cm		73 cm				
T.13 - 56 cm		79 cm				
T.16 - 65 cm		88 cm				

Accessoires et tables



TABLE SPECIALE RELEVEUR

Table spéciale fauteuil releveur plateau ronce de noyer. Avec leur large piètement, les tables Diffusion «spécial releveur» sont parfaitement adaptées pour profiter confortablement de son fauteuil et disposer d'un support adapté pour lire, manger ou se divertir. Elles peuvent être équipées en option d'une tablette latérale.



ASSISE ABSORBANTE SPECIALE RELEVEUR

Protection d'assise imperméable grâce à un complexe de fibres et feutre textiles qui dissipe les liquides en maintenant au sec. Une protection discrète et facile à entretenir. Dessous antidérapant très pratique. Lavable à 40°C. Coloris gris. Dimensions : 45 x 45 cm. Fabriqué en France.



HOUSSE INTÉGRALE FAUTEUIL RELEVEUR

Protège efficacement l'ensemble de l'assise, le dossier, le repose-pieds et les accoudoirs, des salissures et des tâches. Adaptée aux fauteuils releveurs. Finition ultra-douce. Longueur 165 cm, largeur 150 cm.

Coussins



COUSSIN NUQUE CHAUFFANT

Rempli à 100% de noyaux de cerise, il emmagasine rapidement la chaleur et la restitue plus lentement pour bénéficier des bienfaits de la chaleur plus longtemps. Chauffage au micro-ondes. Housse en polyester microfibre ultra-douce.



COUSSIN GEL

Agissant comme une couche de graisse artificielle, le gel diminue les pressions subies par les zones à risque. Le gel ne coule pas, ne durcit pas et ne se déplace pas sous la charge. 3 tailles : 39 x 39 x 3 cm, 42 x 42 x 3 cm et 44 x 43 x 3 cm. Poids supporté : 100 kg Garantie : 2 ans



COUSSIN PIVOTANT

Disque pivotant à 360° pour faciliter les transferts lors des déplacements en voiture ou sur tout autre assise. Composition : bois, assise en mousse, housse polyester lavable. Dimensions : 38 x 38 x 4 cm Poids supporté : 135 kg

Coussins



COUSSIN DE NUQUE VEGELYA

Le coussin tour de cou Vegelya épouse fidèlement le cou et procure un maintien très confortable pour se reposer ou lire sans douleur. Idéal pour la voiture, le train ou l'avion.
Housse en velours épais coloris gris anthracite lavable en machine à 40°.
Largeur 28 cm x profondeur 28 cm x épaisseur de 6 à 11 cm.



COUSSIN LOMBAIRE VEGELYA

Le coussin lombaire Végély est très agréable pour un bon maintien des lombaires en position assise. Installé sur le dossier du siège, il procure un maintien exceptionnel. Il est équipé d'une sangle élastique arrière pour le fixer à tous les dossiers de chaise ou de fauteuil.
Housse en velours épais coloris gris anthracite lavable en machine à 40°.
Hauteur 29 cm x largeur 34 cm x épaisseur 9,5 cm maxi.



PETIT COUSSIN CONFORT VEGELYA

Le petit coussin de confort Végély, très polyvalent, est idéal pour la nuque, les lombaires, les bras, etc...
Housse en velours épais coloris gris anthracite lavable en machine à 40°.
Largeur 36 cm x profondeur 26 cm x épaisseur 12 cm.



COUSSIN SEPARATEUR DE JAMBES VEGELYA

Il se place entre les jambes, tout en confort avec sa forme incurvée anatomique. Vous pouvez utiliser un coussin ou 2 si vous désirez être maintenu plus fermement.
Housse amovible et lavable à 40°C.
Dimensions : Long. 28 x larg. 26 x haut. 5/14 cm.

Dossier et assise



DOSSIER ET ASSISE CONFORT PLUS VEGELYA

Modèle assise :
Assise anatomique conçue pour apporter tout le confort d'une assise dynamique. Moulée en double vague sur l'avant et avec une découpe au-niveau du sacrum.
Profondeur 40 cm x largeur 41 cm x épaisseur de 3,5 à 9,5 cm.

Modèle assise + dossier :
La forme anatomique du dossier Confort Plus apporte un maintien complet des lombaires et des vertèbres dorsales. Sa forme baquet est très agréable pour un plus grand confort.
Largeur 43 cm x hauteur 54 cm x épaisseur de 3 à 9 cm.

Coussins et couvertures chauffants



CAPE CHAUFFANTE COSY

Cape chauffante élégante pour réchauffer le haut du corps.
Très agréable et moelleuse, elle peut s'utiliser en cape ou en couverture. Elle est dotée de 6 niveaux de température et du système de sécurité Beurer BSS (arrêt automatique après 3h).
Matière : fibre polaire, lavable en machine à 30 °C - Certifié Oeko-Tex 100
Interrupteur amovible - Voyants de fonction éclairés
Puissance : 100 Watts - Alimentation : secteur
Dimensions : 145 x 100 cm
Garantie 3 ans



COUVRE-ÉPAULES CHAUFFANT AUX PLANTES

Ce couvre-épaules conserve les températures, chaudes comme froides. Sa forme ergonomique lui permet de tenir facilement en place sur les épaules. Sa finition polaire la rend très douce et agréable à porter. Sa composition à base de riz enrichi de lavande, menthe poivrée, cannelle et eucalyptus, procure des bienfaits décontractants, odorants et anti-bactériens.
Lavable avec un chiffon humide.
Dimensions : 52 x 35 cm.



CHANCELIERE CHAUFFANTE ET MASSANTE

Cette chancelière chauffante masse les pieds bien au chaud.
2 niveaux de massage et 2 niveaux de température.
Fonctionne sur secteur.
Peluche amovible lavable à la main.
Dimensions : 32 x 26 x 26 cm.
Garantie 3 ans.



SISSSEL® CHERRY

Coussin chauffant aux noyaux de cerises pour calmer les douleurs cervicales, coliques, contractures, douleurs abdominales, règles douloureuses, rhumes, problèmes de sommeil, mains et pieds froids. Bouillotte naturelle pour une chaleur sèche.
Chauffage au micro-ondes.
Dimensions : 20 x 40 cm.



Coussins et couvertures chauffants



CHAUFFE-MATELAS

Pour réchauffer le matelas avant le coucher. A installer à demeure sous le drap housse (alimentation amovible) ou à enlever au moment du coucher. 3 niveaux de température avec système de sécurité BSS. Fonctionne sur secteur. Tissu respirant lavable en machine à 30°C. Modèle 1 personne : mono-zone 1 interrupteur - Dimensions : 130 x 75 cm. Modèle 2 personnes : bi-zone 2 interrupteurs - Dimensions : 150 x 140 cm. Garantie 3 ans.



COUVERTURE POLAIRE CHAUFFANTE

Les couvertures polaires chauffantes permettent de réchauffer efficacement les personnes âgées en position statique. Grâce à la télécommande avec voyants éclairés, vous pouvez choisir entre 6 niveaux de température, en fonction de vos désirs et des moments de la journée. Arrêt automatique après 3 heures. Le câble est amovible pour pouvoir laver la couverture en machine à 30°C. Microfibre coloris blanc. Poids 1895g. Puissance 100W. Garantie 3 ans.



COUSSIN CHAUFFANT CONFORT

Il diffuse une chaleur douce et uniforme apportant un très agréable sentiment de confort. Adapté aux plus frileux, ce coussin réchauffe, décontracte et calme les douleurs musculaires. Ce dispositif est modulable en fonction de la zone où l'on souhaite l'appliquer et dispose d'une télécommande rétro-éclairée avec 6 niveaux de chauffe différents. Il se branche sur secteur et détient une housse en microfibres amovible et lavable en machine à 40°C. Dimensions : 40 x 30 cm.



COUSSIN CHAUFFANT CONFORT DOS ET NUQUE

Ce coussin chauffant, alimenté sur le secteur, diffuse une chaleur douce et continue dans le dos et la nuque. Il permet de se réchauffer, de stimuler la circulations sanguines et de calmer les douleurs musculaires. Il dispose de 6 niveaux de chauffe, pour une confort optimum, et d'un système de sécurité anti-surchauffe. Doux et souple, il est agréable à porter. Sa housse microfibre est facile à mettre et à retirer. Elle se lave en machine à 40°C. Garantie : 2 ans.

Enfile-collants



ENFILE-COLLANTS DORKING HOMECRAFT®

L'enfile collants Dorking est doté de deux gouttières reliées en plastique souple à glisser dans les jambes des collants. Un cordon permet de tirer les collants sur les jambes. Très léger et facile à utiliser. Longueur du cordon : 92 cm. Longueur de la gouttière : 23 cm. Poids : 106g.

Enfile-bas



ENFILE-BAS DORKING HOMECRAFT®

Cet enfile bas permet à l'utilisateur de mettre des chaussettes et des bas de manière autonome. Les encoches latérales maintiennent la chaussette en toute sécurité, tandis que les extrémités de la sangle aident à mettre le bas en place efficacement. Caractéristiques : Léger et simple d'utilisation. Gouttière profilée solide, en plastique souple. Longue corde. Version avec encoches disponible.



ENFILE-BAS A POIGNEES

Cet enfile-bas plastifié permet de mettre chaussettes et bas plus facilement en les ayant déjà enfilés sur la partie plastique. Les poignées permettent de soulever l'ensemble. Longueur des poignées télescopiques 45 cm.

Enfile-bas



ENFILE-BAS EASY

Enfile-bas en métal peint pour enfiler les bas de contention sans effort. Il suffit de l'enfiler préalablement sur le cadre en métal et de tirer sur les poignées coulissantes pour faire remonter le bas. Poignées rétractables pour faciliter le rangement. S'adapte à toutes les morphologies. Largeur de passage intérieur : 11,5 cm. Dimensions: larg. 23,5 x prof. 12 x haut. 31/54 cm.



ENFILE-BAS ROLLY

L'enfile-bas Rolly permet d'enfiler les bas, les chaussettes et les collants de compression très facilement et sans effort. Il est possible de l'utiliser soit même ou de se faire aider par une tierce personne. Constitué d'une membrane élastique remplie d'eau savonneuse et d'une surface striée et adhésive, il facilite la mise en place du sous-vêtement sans l'abîmer, il permet d'ajuster le tissu au niveau du talon et d'éliminer les petits plis. Pratique et compact, il se transporte facilement et se nettoie à l'eau savonneuse.

Retire-bas



RETIRE-BAS

Aide au retrait des bas de compression. Idéal en cas de problèmes de dos. Manipulation simple grâce sa forme ergonomique.

Pinces de préhension



LIBRA

Pour plus d'accessibilité. Peut résister à des poids de 200 g. Dotée d'un petit aimant à son extrémité. Disponible en 2 longueurs et en version pliable. Grande taille, longueur : 82 cm. Petite taille, longueur : 67 cm. Version pliable : Longueur pliée : 38 cm. Version pliable : Longueur dépliée : 67 cm. Matière : Aluminium et plastique. Couleur : Métallisée. Poids : 150 g.



BLOC SOFT

Elle dispose d'une poignée en gel ultra confortable, d'une pince en caoutchouc très précise, même pour attraper les petites pièces, et d'une légèreté extrême. Son système de blocage en position fermée permet de ne plus serrer la poignée une fois l'objet pincé. Réglable en position horizontale ou verticale. Blocage en position fermée. Poids 307 gr. Longueur 65 ou 82 cm. Garantie à vie.

Chausse-pieds



CHAUSSE-PIED LONG

Grâce à sa longueur, il permet de se chausser assis sans effort. Matière : plastique durable. Longueur : 61 cm.

Piluliers journaliers



PILULIER AVEC ALARME

Pilulier électronique programmable 5 alarmes. Répétition de l'alarme en cas de non prise. Fonction vibreur. Poids 80 gr.

Dimensions : 7,2 x 6,8 cm et 4 cases de 2 x 3 cm.



PILULIER QUOTIDIEN ANABOX

Pilulier à 5 cases : matin, midi, soir, nuit et « si besoin ».

Dimensions : L. 11,2 x P. 4,1 x H. 2,3 cm

Dimensions des cases : L. 2 x P. 3,4 x H. 2 cm

Case matin : L. 2,4 x P. 3,4 x H. 2 cm

Plusieurs coloris disponibles.



PILULIER 4 CASES

22,5x8,2x1,8 cm

Piluliers semainiers



PILULIER PILBOX LIBERTY

Pilulier hebdomadaire avec 7 modules amovibles. Ses 4 coloris tendances et son design maroquinerie permettent de prendre son traitement en toute discrétion.



PILULIER HEBDO MEDICA 7

Pilulier hebdomadaire de 28 cases soit 4 prises par jour sur 7 jours.


Dimensions 17 x 11 x 2,5 cm.

Piluliers semainiers



PILULIER ANABOX 7

Le Box7 est un pilulier hebdomadaire (semainier) composé d'une barrette de 7 cases avec couvercle individuel.



PILULIER DOLCIMO MAX

Pilulier grand format conçu pour les patients avec plusieurs traitements. Format hebdomadaire avec 4 cases par jour.

L. 31,9 x P. 19,9 x H. 4,2 cm.



PILULIER ARC EN CIEL ANABOX

Il est composé de 7 modules amovibles de couleurs différentes selon les jours. Chaque module contient 5 compartiments (matin, midi, soir, nuit, si besoin).

Doté d'un repérage pour malvoyants.

Dimensions du pilulier : 18,5 x 11,7 x 4,6 cm.

Dimension des modules : 11,2 x 4 x 2 cm.

Dimension des cases : 3,5 x 2 x 2 cm.

Broyeurs comprimés



BROYEUR ERGONOMIQUE

Broyeur de comprimés pour faciliter leur ingestion.



COUPEUR / BROYEUR

Coupeur et broyeur de comprimés en PVC.



BROYEUR TOOKAN

Grâce à son concept de stockage interne de sachet aucune perte ni contamination croisée n'est possible. L'hygiène est donc totalement respectée. Sachets vendus séparément.

Couverts



COUTEAU SURE GRIP

Couteau à gros manche, pour les personnes qui souffrent de difficultés de préhension. Manche en caoutchouc antidérapant. Acier inoxydable. Passe au lave-vaisselle. Dimensions : Longueur 102 x largeur : 38 mm. Existe en fourchette, cuillère à soupe et petite cuillère.



COUVERTS HOMECRAFT

Composés d'acier inoxydable, ils sont dotés d'un manche confortable de 3,5 cm de large qui est recouvert de caoutchouc. Ces couverts existent en version inclinable.

Verres



VERRE A BEC VERSEUR

Verre à boire en polypropylène avec couvercle amovible et bec. Capacité : 250 ml. Autoclavable. Compatible lave-vaisselle - Ne passe pas au micro-ondes.



VERRE AVEC POIGNEES

Il est doté de deux poignées profilées pour améliorer la prise en main. Préviend les renversements avec son design à base large et stable. Disponible avec 2 types de couvercles : une grande et une petite ouverture.

- Couvercle avec bec
- Lavable au lave-vaisselle jusqu'à 85°C



VERRE A DECOUPE NASALE

Verre à découpe nasale étudié pour boire en limitant les gestes amples. Verre de forme anatomique et crénelée pour une meilleure prise en main. Polypropylène alimentaire. Garantie lave-vaisselle et micro-ondes. Contenance 27 cl - Hauteur 12,5 cm - Diamètre 5,5 à 8,5 cm. 3 coloris au choix : vert, transparent et bleu.



TASSE ISO COULEUR NEON

Dispose de parois cannelées pour faciliter la préhension. Couvercle à valve pour retenir le liquide en cas de chute. Large paille adaptée aux aliments semi liquides. Ultra-résistante car fabriquée en polymère. Garantie micro-ondes et lave-vaisselle (sauf valve). Diamètre 7 cm - Hauteur 9 cm - Tasse graduée jusqu'à 20 cl. Transparente, ou pack de 4 couleurs (jaune, rouge, bleu et vert) Anse adaptable disponible en option.

Assiette



ASSIETTE ERGORIM

Permet de manger facilement d'une seule main, grâce à son rebord incurvée et haut. Dessous antidérapant. Diamètre 23 cm. Hauteur 2 à 5 cm. Compatible lave-vaisselle.



REBORD ASSIETTE INCURVE

Se clipse sur l'assiette pour éviter de faire tomber les aliments. C'est la solution la plus économique et la plus simple pour faciliter le repas à une main. S'adapte à toutes les assiettes de diamètre 23 à 28 cm. Garantie lave-vaisselle. 2 couleurs : blanc ou rouge

Bavoirs



BAVOIR EPONGE IMPERMEABLE

Bavoir adulte conçu pour une absorption et une imperméabilité sans écoulement ainsi qu'un confort serviette pour l'essuyage. Disponible en trois coloris : blanc, bleu ou vert. Disponible en deux longueurs : 70 ou 100 cm - Largeur : 50 cm. Tissu : 80% coton, 20% polyester - Certifié OEKO-TEX Class 1. Surface : 100% coton / Film : 100 % polyuréthane. Lavable en machine jusqu'à 60°C (90°C pour le modèle blanc). Séchage en machine à basse et moyenne température.



BAVOIR JETABLE

Bavoir en tissu absorbant avec une feuille de polyéthylène imperméable et une poche collectrice. Doté de cordons renforcés et d'une encolure arrondie pour un ajustement optimal. Dimension : 38x70 cm. 100 unités.

Ouvre bouteille



OUVRE BOUTEILLE HOMECRAFT

Cet ouvre bouteille en caoutchouc souple permet une prise facile et ferme sur les petits bouchons. Caoutchouc souple. Facilite la saisie des boutons et petits couvercles. Ouvre les bouchons jusqu'à 35mm de diamètre.



OUVRE BOCAL HOMECRAFT

Ouvre bocal en caoutchouc en forme de cône cannelé à l'extérieur et doté de nervures à l'intérieur pour ouvrir les couvercles facilement. Convient aux couvercles de 20 à 85mm de diamètre.

Ouvre bouteille, bocal et tire-bouchon



OUVRE BOCAL ONE TOUCH

Révolutionnaire : appuyez sur le bouton et laissez-le faire !
Entièrement automatique permet d'ouvrir les bocaux et bouteilles sans efforts. Ouvre des bouchons de 2,5 à 10,1 cm de diamètre, ne pas ouvrir les bocaux maison. Utilise 2 piles LR6 AA non fournies.

OUVRE BOUTEILLE ONE TOUCH

D'une simple pression, l'ouvre-bouteille automatique One Touch débouche tous les bouchons en plastique. Permet d'ouvrir vos bouteilles sans efforts, idéal pour les personnes avec des problèmes de préhension.
Ne revisse pas. Nécessite 2 piles AA non fournies. Long. 14,2 cm.

TIRE-BOUCHON ONE TOUCH

Fonctionne sans aide ni effort, simplement en actionnant le bouton vert pour déboucher et retirer le bouchon. Coupe-capsule inclus.
Fonctionne avec 4 piles AAA non fournies.

Loupes



LOUPE DE LECTURE LUMINEUSE

D'une simple pression sur le contour du verre, la loupe s'allume et dispose d'un rétro-éclairage très confortable pour lire. Grossissement x4. Lumière confortable 3 led.
Fonctionne avec 2 piles CR2016 fournies.
Poids : 268 g. Diamètre : 9,2 cm. Hauteur : 5 cm.



LOUPE ECLAIRANTE SUPRA

Loupe avec lentille de 13 cm de diamètre pour un grand confort de lecture. Grossissement x2.5 avec inclusion x6.
Fonctionne avec 1 piles AAA fournie.



LOUPE PLEINE PAGE

Cette large loupe dispose de pieds repliables de 10 cm pour lire facilement sur une table. Peut se suspendre au cou grâce au cordon pour travailler en gardant les mains libres. PVC noir. Dimensions : 23 x 16 cm. Poids : 240 gr. Grossissement : x2.



LOUPE FORT GROSSISSEMENT

Loupe à poignée pour lire de très petits caractères. Lentille additionnelle dans la poignée pour les travaux difficiles.
Diamètre lentille : 4 cm. Grossissement : 3,25 fois.
Longueur : 11 cm.

Montre et reveil



MONTRE PARLANTE TWIN SPORT

Montre parlante avec large écran 20 x 25 mm. Annonce claire et forte (80 dB) de l'heure et des minutes. Guide vocal lors des réglages. Fonction alarme. Résistante à l'eau. Bracelet souple.
Alimentation par 1 pile CR2025 + 1 pile LR54 fournies.



REVEIL PARLANT

Facile à utiliser : en appuyant sur une seule touche, il annonce l'heure exacte et la température. Vous réglerez l'heure sans erreur grâce à l'annonce des heures et des minutes.
Fonction alarme. Mouvement quartz. Coloris aluminium/noir.
Taille de la hauteur des lettres : 3 cm
Poids 180 gr.
Dimensions : 12 x 6,2 x 11 cm

Téléphones grosses touches



TELEPHONE FIXE

Téléphone filaire à grosses touches très lisibles pour les personnes ayant des difficultés de vision.
Caractéristiques :
3 touches mémoire directes
10 mémoires supplémentaires
Flash lumineux de sonnerie.
Dimension des touches : 32 x 20 mm
Dimension des chiffres : 13,5 x 10 mm
Dimensions du téléphone : 17,5 x 17 x 4,5 cm (hors combiné)
Garantie de 2 ans



TELEPHONE FIXE SANS FIL

Téléphone fixe sans fil avec larges touches.
Large écran avec rétro-éclairage contrasté.
Mode volume élevé Audio Boost
Affichage XL pour la numérotation et le répertoire
Répertoire 150 entrées



Changes et protections Hartmann



MOLICARE® PREMIUM FIXPANTS

Structure souple et résistante permettant une fixation sûre, hygiénique et aisée des protections pour l'incontinence. Composition : 95 % polyester, 3 % elastane, 2 % nylon. Lavables à 60°C. Tailles : S/M/L/XL/XXL/3XL. Disponibles en boîtes de 3 ou 25 unités.



MOLICARE® PREMIUM LADY PAD

Gamme de protections féminines pour fuites urinaires légères particulièrement confortables grâce à leur surface extérieure semblable à du textile. La large bande adhésive garantit une bonne tenue et permet de rester active et mobile. Les ailettes intérieures en mousse offrent ce petit plus de sécurité.



MOLICARE® PREMIUM MEN PAD

Cette nouvelle gamme propose de nouveaux taux d'absorption, parfaits pour les fuites légères à modérées. Avec leur forme adaptée à l'anatomie masculine, ces coquilles pour homme assurent discrétion et sécurité.



MOLICARE® PREMIUM LADY PANTS

Gamme de slips absorbants pour fuites urinaires légères à modérées, spécialement conçus pour les femmes. Ils assurent confort, discrétion et sécurité, grâce à leur finesse et forme adaptée à l'anatomie féminine.



MOLICARE® PREMIUM MEN PANTS

Gamme particulièrement bien adaptée à l'anatomie masculine. Les barrières latérales antifuites au niveau de l'entrejambe protègent efficacement contre les fuites. Le triple coussin absorbe rapidement l'urine et garde la peau sèche pendant plusieurs heures.



MOLICARE® PREMIUM MOBILE


Slip absorbant pour l'incontinence modérée à sévère. Pour les personnes actives, pouvant se rendre aux toilettes car s'utilise comme un sous vêtement.

Références

Type	Nom	Référence	Absorbtion	Taille	Quantité par sachet
Slips de fixation	MOLICARE® PREMIUM FIXPANTS			S/M/L/XL/2XL	3
	MOLICARE® PREMIUM FIXPANTS			S/M/L/XL/2XL/3XL	25
Protections anatomiques Femmes	MOLICARE® PREMIUM LADY PAD	1681312	●○○○○○○○		24
	MOLICARE® PREMIUM LADY PAD	1681320	●○○○○○○○		24
	MOLICARE® PREMIUM LADY PAD	1686240	●●○○○○○○		10
	MOLICARE® PREMIUM LADY PAD	1686348	●●○○○○○○		20
	MOLICARE® PREMIUM LADY PAD	1686444	●●●○○○○○		16
	MOLICARE® PREMIUM LADY PAD	1686510	●●●●○○○○		30
	MOLICARE® PREMIUM LADY PAD	1686821	●●●●○○○○		12
	MOLICARE® PREMIUM LADY PAD	1686544	●●●●●○○○		12
	MOLICARE® PREMIUM LADY PAD	1686701	●●●●●○○○		14
Slips absorbants Femmes	MOLICARE® PREMIUM LADY PANTS		●●●●●○○○	M/L	8/7
	MOLICARE® PREMIUM LADY PANTS		●●●●●○○○	M/L	8/7
Protections Hommes	MOLICARE® PREMIUM MEN PAD	1686001	●●○○○○○○		14
	MOLICARE® PREMIUM MEN PAD	1686030	●●●○○○○○		14
	MOLICARE® PREMIUM MEN PAD	1687058	●●●●○○○○		14
	MOLICARE® PREMIUM MEN PAD	1688010	●●●●●○○○		14
Slips absorbants Hommes	MOLICARE® PREMIUM MEN PANTS		●●●●●○○○	M/L	8/7
	MOLICARE® PREMIUM MEN PANTS		●●●●●○○○	M/L	8/7
Protections anatomiques fortes	MOLICARE® PREMIUM FORM	1684040	●●●●○○○○		32
	MOLICARE® PREMIUM FORM	1684050	●●●●○○○○		32
	MOLICARE® PREMIUM FORM	1684060	●●●●●○○○		32
	MOLICARE® PREMIUM FORM	1684070	●●●●●○○○		32
	MOLICARE® PREMIUM FORM	1684080	●●●●●●●●		32
	MOLICARE® PREMIUM FORM	1684090	●●●●●●●●		16
	MOLICARE® PAD	1681002	●●○○○○○○		28
	MOLICARE® PAD	1681012	●●○○○○○○		28
	MOLICARE® PAD	1681021	●●●●○○○○		28
	MOLICARE® PAD		●●●●○○○○		
Sous-vêtements absorbants Personnes mobiles	MOLICARE® PREMIUM MOBILE		●●●●●○○○	S/M/L/XL	14
	MOLICARE® PREMIUM MOBILE		●●●●●○○○	XS/S/M/L/XL	14
	MOLICARE® PREMIUM MOBILE		●●●●●●●●	S/M/L/XL	14
	MOLICARE® PREMIUM MOBILE		●●●●●●●●	M/L/XL	14
Changes complets	MOLICARE® PREMIUM ELASTIC		●●●●●○○○	M/L	30
	MOLICARE® PREMIUM ELASTIC		●●●●●○○○	S/M/L/XL	30/14
	MOLICARE® PREMIUM ELASTIC		●●●●●○○○	S/M/L/XL	30/14
	MOLICARE® PREMIUM ELASTIC		●●●●●●●●	S/M/L/XL	26/24/14
	MOLICARE® PREMIUM ELASTIC		●●●●●●●●	S/M/L/XL	26/24/14
	MOLICARE® PREMIUM ELASTIC		●●●●●●●●	S/M/L/XL	22/14



Changes et protections Tena



TENA DISCREET
Serviettes absorbantes anatomiques pour les fuites urinaires mo-
dérées. Dotées d'élastiques souples, elles s'adaptent à toutes les
morphologies et permettent une grande sécurité antifuites.



TENA COMFORT
Serviettes absorbantes discrètes et sûres pour les fuites urinaires
légères à abondantes, spécialement conçues pour les femmes.
Disponibles en différentes formes, longueurs, couleurs et diffé-
rents niveaux d'absorption.



TENA LADY
Serviettes absorbantes discrètes et sûres pour les fuites urinaires
légères à abondantes, spécialement conçues pour les femmes.
Disponibles en différentes formes, longueurs, couleurs et diffé-
rents niveaux d'absorption.



TENA MEN ACTIVE FIT NIVEAU 1-2-3
1 - Protections pour fuites urinaires légères
2 - Protections pour fuites urinaires avec absorption modérée
3 - Protections ultra absorbantes



TENA FLEX PROSKIN
Changes complets d'incontinence unisexe avec ceinture.



TENA SLIP PROSKIN
Changes complets d'incontinence unisexe.

Références

Type	Nom	Référence	Absorbtion	Taille	Quantité par sachet
Serviettes pour fuites urinaires légères à modérées - Femmes	TENA DISCREET ULTRA MINI	761139	●○○○○○○○		28
	TENA DISCREET MINI	760253	●●○○○○○○		20
	TENA LADY NORMAL	760721	●●●○○○○○		24
	TENA DISCREET NORMAL	760482	●●●○○○○○		24
	TENA DISCREET NORMAL NIGHT	760763	●●●●○○○○		10
	TENA DISCREET EXTRA	760694	●●●●○○○○		20
	TENA DISCREET EXTRA PLUS	761661	●●●●●○○○		16
	TENA LADY SUPER	761733	●●●●●○○○		30
	TENA DISCREET MAXI	760934	●●●●●●○○		12
	TENA DISCREET MAXI NIGHT	760922	●●●●●●○○		12
Protections pour troubles urinaires légers à modérés - Hommes	TENA MEN ACTIVE FIT EXTRA LIGHT	750406	●○○○○○○○		14
	TENA MEN ACTIVE FIT LIGHT NIVEAU 1	750652	●●●○○○○○		24
	TENA MEN ACTIVE FIT MEDIUM NIVEAU 2	750789	●●●●○○○○		20
	TENA MEN ACTIVE FIT SUPER NIVEAU 3	750834	●●●●●○○○		16
Sous-vêtements absorbants - Hommes	TENA MEN PREMIUM FIT MAXI		●●●●●●○○	S/M/L/XL	12/10
	TENA MEN ACTIVE FIT PLUS		●●●●●●○○	S/M/L/XL	9/8
Sous-vêtements absorbants - Unisexes	TENA SILHOUETTE NORMAL BLANC		●●●●●○○○	M/L	12/10
	TENA SILHOUETTE NORMAL NOIR		●●●●●○○○	M/L	10/9
	TENA SILHOUETTE PLUS NOIR		●●●●●○○○	M/L	9/8
	TENA PANTS PROSKIN PLUS		●●●●●○○○	XXS/XS/S/M/L	14
	TENA PANTS PROSKIN PLUS		●●●●●○○○	XL/XXL	12
	TENA PANTS BARIATRIC PLUS	792862	●●●●●○○○	XXL	12
	TENA PANTS PROSKIN SUPER		●●●●●●○○	S/M/L/XL	12
	TENA PANTS PROSKIN MAXI		●●●●●●○○	S/M/L/XL	10
	TENA FLEX PROSKIN PLUS		●●●●●●○○	S/M/L/XL	30
	TENA FLEX PROSKIN SUPER		●●●●●●○○	S/M/L/XL	30
	TENA FLEX PROSKIN MAXI		●●●●●●○○	S/M/L/XL	22/21
	TENA FLEX PROSKIN ULTIMA		●●●●●●○○	S/M/L/XL	20/17
Changes Complets	TENA SLIP PROSKIN PLUS		●●●●●○○○	XS/S/M/L	30
	TENA SLIP PROSKIN SUPER		●●●●●○○○	M/L/XL	28
	TENA SLIP BARIATRIC SUPER		●●●●●○○○	XXL/3XL	8
	TENA SLIP PROSKIN MAXI		●●●●●○○○	S/M/L/XL	24
	TENA SLIP PROSKIN ULTIMA		●●●●●○○○	M/L/XL	21/18
	TENA SLIP JUNIOR	700029	●●●●●○○○	XXS	32
Protections anatomi-ques	TENA COMFORT PROSKIN NORMAL	752742	●●●●○○○○		42
	TENA COMFORT PROSKIN PLUS	752846	●●●●○○○○		46
	TENA COMFORT PROSKIN EXTRA	753040	●●●●●○○○		40
	TENA COMFORT PROSKIN SUPER	758136	●●●●●○○○		36
	TENA COMFORT PROSKIN MAXI	758007	●●●●●○○○		34
	TENA COMFORT PROSKIN ULTIMA	759011	●●●●●○○○		26



Changes et protections SENI



SENI LADY SLIM

Protections sûres et discrètes pour les fuites urinaires modérées à fortes. Pour les femmes actives.



SENI MAN

Protections conçues pour les besoins et l'anatomie spécifique des hommes.



SUPER SENI

Une solution idéale pour les fuites urinaires modérées à fortes. Pour les personnes mobiles et à mobilité réduite.



SENI OPTIMA

Pour les personnes mobiles et à mobilité réduite. Pour fuites urinaires modérées à fortes.



SAN SENI

Pour les personnes en fauteuil roulant, obèses ou alitées. Pour fuites urinaires modérées à fortes.



SENI R

Destinés à des usages particuliers. Par exemple, pour les personnes sondées qui souffrent d'incontinence fécale.

Références

Type	Nom	Référence	Absorbtion	Taille en cm	Quantité par sachet
Protections femmes	SENI LADY SLIM NORMAL	SE-095-NO20-E01	360	10,5x28	20
	SENI LADY SLIM EXTRA	SE-095-EX15-E01	470	14x29,5	15
	SENI LADY SUPER	SE-095-SU15-E01	800	18x37	15
	SENI LADY PLUS	SE-095-PL15-E01	950	20,5x42	15
Protections hommes	SENI MAN NORMAL	SE-095-MN15-G03	300	7,5/21,5x28	15
	SENI MAN EXTRA	SE-095-EX15-G03	450	7,5/21,5 x 28	15
	SENI MAN SUPER	SE-095-SU10-G03	820	9x40	10
	SENI MAN EXTRA	SE-095-3L15-001	500	LEVEL 3	15
	SENI MAN EXTRA PLUS	SE-095-4L15-001	700	LEVEL 4	15
	SENI MAN SUPER	SE-095-5L15-001	870	LEVEL 5	15
Changes complets	SUPER SENI S	SE-094-SM30-S01	1600	55-80	30
	SUPER SENI M	SE-094-ME30-A01	2300	75-110	30
	SUPER SENI L	SE-094-LA30-A01	2600	100-150	30
	SUPER SENI XL	SE-094-XL30-A01	2600	130-170	30
	SUPER SENI PLUS XS	SE-094-XS10-A02	1800	40-60	10
	SUPER SENI PLUS XXL	SE-094-2X10-A02	3200	160-210	10
	SUPER SENI PLUS S	SE-094-SM30-A02	2100	55-80	30
	SUPER SENI PLUS M	SE-094-ME30-A02	2900	75-110	30
	SUPER SENI PLUS L	SE-094-LA30-A02	3200	100-150	30
	SUPER SENI PLUS XL	SE-094-XL30-A02	3200	130-170	30
	SUPER SENI TRIO S	SE-094-SM10-S03	2600	55-80	10
	SUPER SENI TRIO M	SE-094-ME10-S03	3000	75-110	10
	SUPER SENI TRIO L	SE-094-LA10-A03	3400	100-150	10
	SUPER SENI TRIO XL	SE-094-XL10-A03	3400	130-170	10
	SUPER SENI QUATRO S	SE-094-SM10-A04	2700	55-80	10
	SUPER SENI QUATRO M	SE-094-ME10-S04	3700	75-110	10
	SUPER SENI QUATRO L	SE-094-LA10-A04	4000	100-150	10
	SUPER SENI QUATRO XL	SE-094-XL10-A04	4000	130-170	10
Changes complets ceinture de fixation	SENI OPTIMA TRIO M	SE-097-ME10-G03	3100	70 - 105	10
	SENI OPTIMA TRIO L	SE-097-LA10-G03	3800	80 - 125	10
Changes anatomiques	SAN SENI UNI	SE-093-UN30-001	1700	32x62,5	30
	SAN SENI MAXI	SE-093-MA30-001	2200	37x69	30
	SAN SENI PLUS	SE-093-PL30-001	2800	37x69	30
	SAN SENI PLUS EXTRA	SE-093-PX30-001	3500	37x69	30
Changes anatomiques traversables	SENI R	SE-091-0030-FR1	1000	22 x 57	30



Slips absorbants, alèses et lingettes SENI



SENI ACTIVE

Slips absorbants pour les personnes qui ont besoin de confort et de sécurité. Pour les fuites urinaires modérées à fortes.



SENI SOFT

Alèses pour une protection supplémentaire des draps et du lit.




LINGETTES SENI CARE

Pour la toilette quotidienne rapide et efficace, surtout celle des personnes incontinentes. Existe pour peaux sensibles.

Type	Nom	Référence	Absorbtion	Taille en cm	Quantité/sachet
Slips absorbants	SENI ACTIVE CLASSIC S	SE-096-SM30-AC1	1200	55 - 80	30
	SENI ACTIVE CLASSIC M	SE-096-ME30-AC1	1300	75 - 110	30
	SENI ACTIVE CLASSIC L	SE-096-LA30-AC1	1450	100 - 150	30
	SENI ACTIVE CLASSIC XL	SE-096-XL30-AC1	1550	130 - 170	30
	SENI ACTIVE NORMAL S	SE-096-SM10-N01	1100	55 - 85	10
	SENI ACTIVE NORMAL M	SE-096-ME10-N01	1100	80 - 110	10
	SENI ACTIVE NORMAL L	SE-096-LA10-N01	1100	100 - 135	10
	SENI ACTIVE NORMAL XL	SE-096-XL10-N01	1100	120 - 160	10
	SENI ACTIVE SUPER S	SE-096-SM10-AS1	1200	55 - 85	10
	SENI ACTIVE SUPER M	SE-096-ME10-AS1	1400	80 - 110	10
	SENI ACTIVE SUPER L	SE-096-LA10-AS1	1500	100 - 135	10
	SENI ACTIVE SUPER XL	SE-096-XL10-SU1	1600	120 - 160	10
	SENI ACTIVE PLUS S	SE-096-SM10-A02	1900	55 - 85	10
	SENI ACTIVE PLUS M	SE-096-ME10-A02	2000	80 - 110	10
	SENI ACTIVE PLUS L	SE-096-LA10-A02	2000	100 - 135	10
	SENI ACTIVE PLUS XL	SE-096-XL10-AP2	2000	120 - 160	10
	SENI ACTIVE PLUS XXL	SE-096-XX10-A02	2000	140 - 190	10
Alèses	SENI SOFT NORMAL	SE-091-SN30-002	950	60x60	30
	SENI SOFT NORMAL	SE-091-SN30-003	1600	90x60	30
	SENI SOFT SUPER	SE-091-SU30-001	850	40x60	30
	SENI SOFT SUPER	SE-091-SU30-002	1400	60x60	30
	SENI SOFT SUPER	SE-091-SU30-003	2000	90x60	30
	SENI SOFT SUPER	SE-091-SU30-004	2000	90x170	30
	SENI SOFT BASIC	SE-091-B030-003	950	90x60	30
	SENI CARE	SE-231-WK80-003			80
Lingettes de soin	SENI CARE Sensitive	SE-231-WK68-S03			68

Alèses lavables



ALÈSE B-DERMOFRESH™

Alèse imperméable, respirante, ultra douce et silencieuse. Tissu : 80% coton, 20% polyester. Surface : 100% coton. Film : 100 % polyuréthane. Dimensions : 150 x 100 cm. Couleurs : blanc ou bleu (face A ciel et face B azur) Lavage machine jusqu'à 90°C (60°C modèle bleu) Séchage en machine à basse et moyenne température. Certifié OEKO-TEX Class 1



ALESE ABSORBANTE


Alèse avec barrière vinyle 290 gr/m2. Surface en polyester brossé 110 gr/m2. Tissu : 50% coton, 50% polyester. Dimensions : 85 x 90 cm. Lavage machine jusqu'à 60°C. Divers modèles disponibles : - avec rabat 50% polyester/ 50% coton de 45 cm. - avec 6 poignées en polypropylène. - divers dimensions.

Gants de toilette jetables



HANDY CLEAN

Gant, à usage unique, très doux au contact de la peau. En polyester non-tissé molletonnés 80g/m2 avec bords cousus. Couleur : blanc Conditionnement : boîte de 100 gants



VALACLEAN

Gant, à usage unique, en voile de cellulose non-tissé, molletonné et résistant, facile à enfiler. Dimensions : 21 x 15,5 cm. Conditionnement : boîte de 50 gants.



TENA WASH GLOVES PLASTIFIE

Gant de toilette à usage unique avec film protecteur. Dimensions : 160 x 250 mm. Conditionnement : boîte de 175 gants.



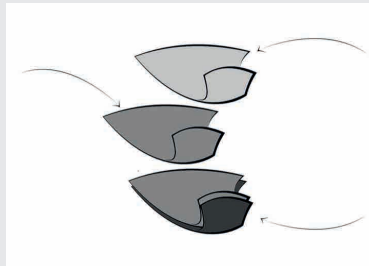
Culottes menstruelles PLIM

ECONOMIQUES, ECO-RESPONSABLES ET SÛRES !

Les culottes menstruelles remplacent les protections jetables. Elles sont lavables, réutilisables et sûres. Le noyau absorbant, fin et drainant, intégré dans les culottes menstruelles Plim est composé de 3 couches techniques :

COTON BIOLOGIQUE

Il agit comme une éponge et absorbe le sang. Cousu entre plusieurs épaisseurs de coton, il constitue la couche médiane du fond de la culotte.



COTON BIOLOGIQUE

Il est aussi utilisé sur la couche supérieure du fond de la culotte en contact direct avec les muqueuses.

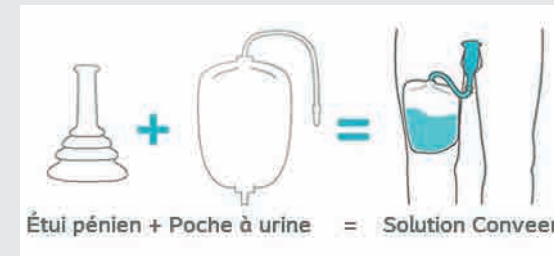
PUL

Le PUL est un composant respirant qui, grâce à ses pores très fins, laisse s'échapper l'air tout en restant imperméable et anti-fuite.

Coloplast

DÉCOUVREZ ET TESTEZ LA SOLUTION CONVEEN !

Le système de recueil d'urine Conveen, composé d'un étui pénien et d'une poche à urine, est une solution adaptée aux fuites modérées à sévères. Elle représente une solution efficace et discrète, spécifiquement adaptée à l'homme.



Les étuis péniers Conveen dirigent les urines vers la poche de recueil discrètement fixée à la cuisse ou à la jambe. Ils sont simples à mettre en place grâce à leur double languette de déroulement et n'ont besoin d'être changés qu'1 fois par jour.

La poche Conveen Active, compacte et discrète sous les vêtements, permet de réaliser toutes les activités (sport, sorties, piscine...). Il existe des poches de jour et de nuit, de différentes contenance.



CULOTTE SOLÈNE

Culotte couvrante pour toutes les morphologies, en coton bio, confortable et invisible. 100% Made in France.
Disponible en 2 flux : medium et plus.
Tailles au choix : 34, 36, 38, 40, 42, 44, 46 et 48



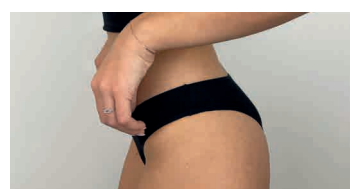
CULOTTE INGRID

Culotte ultra-couvrante avec zone absorbante plus large. Peut absorber toute la nuit sans risque de fuite. En coton bio, confortable et invisible. 100% Made in France.
Pour tous les flux : max.
Tailles au choix : 34, 36, 38, 40, 42, 44, 46 et 48



CULOTTE HAUTE FIONA

Culotte taille haute pour encore plus de confort. En coton bio, confortable et invisible. 100% Made in France.
Disponible en 2 flux : medium et plus.
Tailles au choix : 34, 36, 38, 40, 42, 44, 46 et 48



CULOTTE JULIETTE

Le modèle tanga allie légèreté et protection. Son flux léger remplace les protège-slips. En coton bio, confortable et invisible. 100% Made in France.
Flux : smart.
Tailles au choix : 34, 36, 38, 40, 42, 44, 46 et 48



ETUI PÉNIEN CONVEEN® OPTIMA

Discret, fiable et très facile d'utilisation, l'étui Conveen Optima se compose de deux produits : un étui porté sur le pénis et relié à une poche à urine fixée sur la jambe.
Conditionnement compact, discret et pratique de 30 unités
Diamètres disponibles : 21 mm, 25 mm, 30 mm, 35 mm



POCHE CONVEEN®

Poche vidangeable, avec tube prolongateur, destinée à être fixée au niveau de la jambe. Tubulure crénelée, soudée et solidaire de la poche.
Longueur tubulure : 50 cm
Contenant poche : 750 ml
Conditionnement de 30 unités
Différents modèles disponibles.



POCHE DE JAMBE CONVEEN® ACTIVE

La poche à urine est intégrée dans une bande élastique qui se fixe autour de la cuisse. Elle est discrète et invisible sous les vêtements. Elle est recouverte d'un non-tissé doux et d'un robinet escamotable qui permet de la vider normalement dans les toilettes sans avoir à déconnecter la poche de l'étui.
Longueur : 7 cm
Contenant poche : 250 ml



SONDES URINAIRES SPEEDICATH®

Il existe de nombreux modèles de sondes urinaires pour autosondage, pour hommes et femmes. Discrètes et pratiques, elles s'adaptent aux modes de vie de chacun.
Demandez conseil à votre agent MédiAlpes.



Photo © Freepik

FAUTEUILS ROULANTS



HANDICAP

Fauteuils roulants manuels



ACTION 2 NG

Châssis Aluminium pliant / Accoudoirs relevables
Dossier fixe ou inclinable / Hauteur et profondeur d'assise réglable / Reposes-Jambes en Option
Poids : 16,2 Kg / Poids Max Patient : 125 Kg
Existe en taille : 40,5 – 43 – 45,5 – 48 cm

LOCATION



NOVO LIGHT

Châssis Aluminium pliant / Dossier fixe ou inclinable
Hauteur d'assise réglable / Reposes-Jambes en Option
Poids : 13,4 Kg / Poids Max Patient : 125 Kg
Existe en taille : 39 – 42 – 45 – 48 – 51 cm

LOCATION



ACTION 3 NG

Châssis Aluminium pliant / Accoudoirs relevables
Dossier fixe ou inclinable / Hauteur et profondeur d'assise réglable / Reposes-Jambes en Option
Poids : 13 Kg / Poids Max Patient : 125 Kg
Existe en taille : 38 – 40,5 – 43 – 45,5 – 48 – 50,5 – 55,5cm

LOCATION



Poussette enfant



POUSSETTE ROLLY POP
Compacte et pliable / Assise face ou dos à la route
Réglables en hauteur, largeur et profondeur
Dossier inclinable / Housse lessivable
Poids : 19,5 Kg / Poids Max Patient : 40 Kg

Fauteuils roulants manuels



ACTION 3 JUNIOR
Châssis Aluminium pliant / Dossier fixe, cassant ou inclinable
Hauteur et profondeur d'assise réglable
Reposes-Jambes en Option
Poids : 14 Kg / Poids Max Patient : 80 Kg

LOCATION

Poids Taille	40kg	45kg	50kg	55kg	60kg
1m50	39	39	39	39	40
1m55	39	39	39	39	40
1m60	39	39	39	39	40
1m65	39	39	39	39	39
1m70				39	39
1m75					39
1m80					
1m85					
1m90					

GUIDES DES TAILLES

Les valeurs sont données à titre indicatif.
Il peut exister des variations parfois importantes
entre ces données et la taille réelle, dues à la
morphologie de la personne, de son sexe ou
de sa pathologie. Préférez donc toujours une
mesure d'assise.

Fauteuils roulants manuels de confort



RÉA CLÉMATIS
Dossier inclinable, Appuie tête, Repose Jambe articulé
Assise inclinable Visco ou non Visco et réglable en lar-
geur
Profondeur assise réglable
Poids Max Patient : 125 Kg / Poids : 32 Kg
Existe en taille : 39 – 44 – 49 cm
Possibilité de configuration sur mesure...

LOCATION



RÉA AZALÉA
Dossier inclinable, Appuie tête, Repose Jambe articulé
Assise inclinable Visco ou non Visco et réglable en lar-
geur
Profondeur assise réglable
Poids Max Patient : 135 Kg / Poids : 34 Kg
Existe en taille : 39 – 44 – 49 cm
Possibilité de configuration sur mesure...

65kg	70kg	75kg	80kg	85kg	90kg	95kg	100kg	110kg	120kg	130kg
42	44	46	48	48	51	56				
42	44	46	48	48	51	56				
40	42	44	46	48	51	56	56	56		
39	40	40	46	48	51	56	56	56		
39	40	40	44	44	48	51	51	51		
39	40	40	42	44	48	48	51	51		
	40	40	42	42	44	44	48	51	51	56
	40	40	42	42	44	44	48	51	51	56
			42	42	44	44	48	51	51	56

Fauteuils roulants électriques



LIGHTCHAIR

Compact et pliable.
Coussin d'assise rembourré, appui-bras escamotables, repose-pieds relevable.
Poids max utilisateur : 120 Kg
Poids fauteuil avec batteries : 27 Kg
Dimension plié : 33 x 60 x 83 cm
Dimension déplié : 88 x 60 x 77 à 96 cm



LIGHTCHAIR +

Pliage électrique avec télécommande.
Batteries Lithium type avion.
Dossier inclinable, coussin d'assise rembourré thermoformé, appui-bras incurvés et escamotables, repose-pieds relevable, antidérapant et réglable en longueur. Plaque d'assise réglable. Roues anti-bascule.
Poids max utilisateur : 120 Kg
Poids fauteuil avec batteries : 32 Kg
Dimension plié : 33 x 62 x 87 cm
Dimension déplié : 110 x 62 x 98 cm



SMARTCHAIR TRAVEL

Pliable et compact – Roues 10" et moteur coupleux
Coussin confort 5 cm – Dossier rembourré 3 cm
16 Km d'autonomie – 20 Kg
Poids Max Patient : 120 Kg
Largueur d'Assise : 45 cm
Dimension plié : 80 x 62 x 32 cm
Dimension déplié : 90 x 62 x 86,5 cm

Fauteuils roulants électriques



AVIVA RX20 MODULITE

4 Roues 9" – Moteur DuraWatt
47 Km d'autonomie – 120 Kg
Poids Max Patient : 136 Kg
Largueur d'Assise : 33-48 cm
Profondeur d'Assise : 41-51 cm



TDX SP2

6 Roues – Roues centrales motrices – Moteur DuraWatt
31 Km d'autonomie – 154 Kg
Poids Max Patient : 160 Kg
Largueur d'Assise : 44-48 cm
Profondeur d'Assise : 41-51 cm ou 51-56 cm



4POWER4 P-4 COUNTRY

4 Roues motrices et directrices avec pneus basse pression
4 moteurs de 250 Watts
40 Km d'autonomie – 180 Kg
Poids Max Patient : 120 Kg
Bascule d'Assise / Coffre de 39L
Largeur : 69 cm

Fauteuils roulants électriques



TOPCHAIR

Monte-escaliers
Franchissement d'obstacle 33°/65% et 20 cm pour un obstacle ponctuel.
Ecran LCD et joystick sur pantographe.
Bascule d'assise avant de 15°.
Amortisseurs avant indépendants, pour la conduite sur routes et chemins.
Assise réglable.
Autonomie : 35 km
Poids max. utilisateur : 110 Kg



OUTCHAIR S

Tout-terrain
4 roues motrices / 350W
Vitesse : 10 km / h.
Joystick à écran LCD, pour sélectionner facilement les différents modes de conduite et gérer les réglages du fauteuil.
2 batteries / Autonomie : 35 km sur terrain plat
2 amortisseurs à air réglables
Assise réglable
Poids max. utilisateur : 140 Kg



ALLTRACK M

Haut de gamme 6 roues
2 Roues motrices centrales
2 moteurs de 350 Watts
20 Km d'autonomie
Assise réglable
Inclinaison électrique dossier, assise et repose-jambes
Élévation électrique assise en option
Poids max. utilisateur : 136 Kg

Fauteuils roulants verticalisateurs



LEVO LAE

Verticalisation Manuelle
Dossier rabattable et réglable
Ceinture de buste capitonnée
Câle Genoux
Profondeur Assise réglable
Plusieurs Largeur d'Assise
Poids Max Patient : 120 Kg

LOCATION



LEVO C3

Verticalisation Electrique
4 Roues Motrices
Bascule d'assise à 35°
Support de genoux multiréglable
Profondeur d'Assise réglable
Plusieurs Largeur d'Assise
Autonomie : 25 Km
Poids Max Patient : 140 Kg



ALLTRACK M ASCENT

Fauteuil roulant électrique verticalisateur.
Traction médiane et suspension interactive des 6 roues et du siège pour plus de stabilité, de mobilité et de confort.
Module programmé pour passer de la position assise à debout tout en fluidité et sécurité. Ceinture thoracique, ceinture pelvienne et supports de genoux sanglés pour un soutien maximum.

INFO

N'hésitez pas à nous consulter pour vos demandes de fauteuils roulants électriques sur mesure.
Nos techniciens spécialisés se déplacent, analysent vos besoins et répondent à vos questions.

Ceintures de maintien au fauteuil



CEINTURE ABDOMINALE LARGE

Lavable / Hauteur : 18 cm
Taille S : 60 à 90 cm
Taille M : 80 à 105 cm
Taille L : 95 à 125 cm
Taille XL : 115 à 145 cm



CEINTURE PELVIENNE CONFORT

Imperméable et lavable
Taille S : 50 à 80 cm
Taille M : 70 à 100 cm
Taille L : 90 à 130 cm



CEINTURE PELVIENNE SLIM

Lavable / Hauteur : 11 cm
Taille S : 60 à 80 cm
Taille M : 75 à 95 cm
Taille L : 90 à 110 cm
Taille XL : 110 à 130 cm



GILET INTÉGRAL

Tissu respirant et lavable
Existe en taille S, M ou L.



CEINTURE YZA

Lavable / Taille unique
4 configurations de maintien :
Abdominal, buste, pelvien ou intégral.



« STOP GLISSE »

Housse antidérapante
Dimensions : 47 x 45 cm

Ceintures de maintien au lit



COUCHAGE MEDICAL C2A

Kit comprenant le couchage Cocoon C2A, ainsi que deux liaisons L115 (liaisons d'un mètre) et une liaison L3000 (liaison de trois mètres). Ce kit convient à un usage standard et prévoit un maintien en 4 points d'ancrage. lavable à 60 ° C



ATTACHES DE POIGNETS

Vendues par paire
Lavable



ATTACHES DE CHEVILLES

Vendues par paire
Lavable

Coussins anti-escarres



COUSSIN VISCO MOUSSE GALBÉ CLASSE 2

Vendu avec 2 housses de protection
Mousse Visco à mémoire de forme
Option : Avec butée
Hauteur : 7 cm

Tailles :
38 x 38 cm
41 x 41 cm
43 x 43 cm
45 x 45 cm



DOSSERET VISCO MOUSSE

Vendu avec sa housse

Tailles :
T.43 : 43 x 44 cm
T.48 : 48 x 46 cm



COUSSIN VISCOFLEX GALBÉ CLASSE 2

Vendu avec 2 housses de protection en Polymaille
Mousse Visco à mémoire de forme
Hauteur : 8 cm

Tailles :
36 x 36 cm
38 x 38 cm
40 x 40 cm
42 x 42 cm
45 x 42 cm
45 x 46 cm
48 x 43 cm
51 x 46 cm



COUSSIN POLYAIR

Cellules pneumatiques à air
Livré avec sa pompe et 2 housses
Hauteur : 6 cm recommandé jusqu'à 80 kg max
Hauteur : 10 cm recommandé à partir de 75 kg

Tailles :
36 x 36 cm
40 x 40 cm
46 x 40 cm
43 x 43 cm
46 x 46 cm
51 x 46 cm

Scooters



COLIBRI

Existe en 3 ou 4 roues / Ultra Compact
Option Outdoor (Grandes Roues) possible
Assise rembourée et pivotante à 360°
2 Batteries 12 Ah ou 18 Ah au choix
Autonomie : 11 Km ou 25 Km
Poids Max Utilisateur : 136 Kg
Largeur d'Assise : 46,5 cm
Largeur totale : 61 cm
Longueur totale : 101 cm
Poids : 50 Kg



LÉO

4 roues / Ultra Compact
Siège réglable en hauteur et profondeur
Siège pivotant à 360°
2 Batteries 36 Ah
Autonomie : 38 Km
Poids Max Utilisateur : 136 Kg
Largeur d'Assise : 47 cm
Largeur totale : 59 cm
Longueur totale : 122 cm
Poids : 80 Kg



CÉTUS

4 roues / Pneus 15" + suspensions
Siège multi réglable / Appui tête
Dossier Inclinable / Tableau de bord LCD
Phares + Rétroviseurs
2 Batteries 100 Ah
Autonomie : 44 Km
Poids Max Utilisateur : 226 Kg
Largeur d'Assise : 56 cm
Largeur totale : 72 cm
Longueur totale : 160 cm
Poids : 178 Kg

Tricycles



LAGOON – TRICYCLE ADULTE

Guidon et selle réglables
Châssis bas / Grand panier à l'arrière
Frein avec position parking
Nombreuses options dispos
Entrejambe 81 à 90 cm
Distance selle-pédale : 64 à 88 cm
Poids utilisateur max : 125 kg
Poids Tricycle : 27,80 Kg
Dimensions : 76,8 x 180,8 x 130,9 cm



FREEDOM – TRICYCLE ADO

A partir de 14 ans / Guidon et selle réglables
Châssis bas / Grand panier à l'arrière
Frein avec position parking
Nombreuses options dispos
Entrejambe 72 à 86 cm
Distance selle-pédale : 59 à 78 cm
Poids utilisateur max : 110 kg
Poids Tricycle : 25,5 Kg
Dimensions : 67 x 160 x 117,4 cm



SAFARI – TRICYCLE ENFANT

A partir de 3 ans / Guidon et selle réglables
Châssis bas / Petit panier à l'arrière
Frein avec position parking
Nombreuses options dispos
Entrejambe 50 à 64 cm
Distance selle-pédale : 39 à 52 cm
Poids utilisateur max : 40 kg
Poids Tricycle : 14 Kg
Dimensions : 64,8 x 111 x 83,8 cm

Tricycle électrique



E-TRICYCLE – TRICYCLE ELECTRIQUE

A partir de 14 ans / Bloc batterie à l'arrière 9Ah
Bouton ON/OFF sur Bloc Batterie
Bouton BOOSTER pour aide au démarrage
Assistance Electrique sur roue avant - 17km/h
Entrejambe 72 à 86 cm
Distance selle-pédale : 59 à 78 cm
Poids utilisateur max : 110 kg
Poids Tricycle : 25,5 Kg
Dimensions : 67 x 159,9 x 117,4 cm

Tire-lait

TIRE LAIT SYMPHONY



Le tire-lait Symphony est livré avec une valise de transport. Il fonctionne uniquement sur secteur. Il est doté d'une carte de programmation pour mieux s'adapter à la situation de la maman allaitante. Le mode stimulation passe automatiquement au mode expression après quelques minutes. Il permet de soulager les engorgements et les pathologies du mamelon. Tailles de tétérilles disponibles pour votre set de pompage : 21mm, 24mm, 27mm, 30mm, 36mm

LOCATION



KIT DE POMPAGE SIMPLE

Le kit contient 1 tétérille pivotante de forme ovale pour un confort optimal et protège la peau en empêchant la formation de crevasses. Livré avec tous les accessoires nécessaires à l'utilisation du tire-lait électrique Symphony. Disponible en tailles : 21/24/27.



KIT DE POMPAGE DOUBLE

Le kit contient 2 tétérilles pivotantes de forme ovale : elles garantissent un confort optimal pour la maman et protègent la peau en empêchant la formation de crevasses. Elles permettent la double expression du lait maternel pour gagner du temps. Livré avec tous les accessoires nécessaires à l'utilisation du tire-lait électrique Symphony. Disponible en tailles : 21/24/27.



BIBERON RECUEIL LAIT MATERNEL MEDELA

Les biberons pour lait maternel Medela ont été conçus pour une conservation sûre et à long terme du lait maternel. Ils sont fabriqués dans un matériau plastique non dangereux qui préserve les bienfaits du lait maternel durant son stockage au réfrigérateur ou au congélateur. Les repères de mesure (onces et millimètres) bien visibles permettent de déterminer précisément la quantité de lait exprimée. Les biberons sont également munis d'un couvercle à vis qui empêche toute fuite de lait pendant sa conservation ou son transport. Livré par 3

Tire-lait



TIRE LAIT FISIO

Le tire-lait FISIO offre à la maman les sensations naturelles de l'allaitement en reproduisant fidèlement et en douceur la façon de téter du bébé. Il allie simplicité d'utilisation et d'entretien tout en favorisant un allaitement confortable en simple ou double pompage.

Il permet un recueil de lait rapide et sans effort, grâce à ses deux phases :

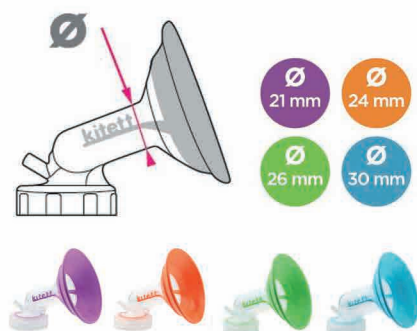
La première phase est la stimulation afin de provoquer le réflexe d'éjection du lait : cadence rapide et une force d'aspiration faible.

La deuxième phase est l'expression permettant de recueillir le lait : cadence plus lente et force d'aspiration plus forte.

Le tire-lait FISIO est simple d'utilisation. La modulation du réglage est ainsi facilement contrôlée par la maman, en fonction du confort ressenti.

Il s'utilise avec le KIT TIRE LAIT en simple ou double pompage qui s'adapte parfaitement à la physiologie du sein.

LOCATION



KIT TIRE LAIT SIMPLE OU DOUBLE

Utilisable en simple ou double pompage, la tétérille KOLOR® est multi-tailles et s'adapte parfaitement à la morphologie du sein en garantissant un haut niveau de confort.

Disponible en 4 tailles : 21/24/26/30

SACHET CONSERVATION LAIT MATERNEL

Les sachets de conservation pour lait maternel Medela sont hygiéniques, faciles à utiliser et pratiques pour conserver, transporter et réchauffer le lait maternel.

Ils sont conditionnés par paquet de 25 ou 50 sachets avec une sacoche de transport.

Contenance : 180 ml.

Accessoires



BOUT DE SEIN CONTACT MEDELA

Les bouts de sein Contact™ Medela sont une solution à court terme pour faciliter l'allaitement lorsque la prise du sein est difficile ou douloureuse, car ils protègent les mamelons irrités et aident votre bébé à prendre le sein plus facilement.

Livré : deux bouts de sein dans une boîte de rangement.

Disponibles en trois tailles : S/16 mm, M/20 mm ou L/24 mm



COUSSINET JETABLE MEDELA

Les coussinets d'allaitement Medela sont ultra absorbants pour accompagner les fuites de lait maternel abondantes des premiers jours. Grâce à ces coussinets, les fuites sont absorbées et vous restez au sec de jour comme de nuit.

Disponibles en lot de 30 ou 60 pièces.



COUSSINET LAVABLE MEDELA

Les coussinets de soutien-gorge Medela épousent parfaitement la morphologie et restent invisibles sous les vêtements. Ultraminces et enveloppants pour une sensation naturelle et douce sur la peau. Texture externe ultra douce et confortable, texture interne absorbante. Convient à des fuites de lait maternel normales.

Lavable jusqu'à 50 fois entre 40 °C et 60 °C



COMPRESSE HYDROGEL MEDELA

Les compresses hydrogel Medela favorisent la cicatrisation et soulagent instantanément les mamelons douloureux ou crevassés. Les compresses hydrogel stériles Medela sont emballées individuellement et conditionnées par paquet de quatre.



CREME PURELAN MEDELA

La crème à la lanoline Purelan™ soulage rapidement mamelons endoloris et peau sèche.

100 % naturelle, elle est sans danger pour bébé : pas besoin de la retirer avant d'allaiter.

Un seul ingrédient : la lanoline. Aucun additif, conservateur, ni parfum ajoutés.

Contenance : 100 ml.

Soins



PESE BEBE BABYLINE

Pèse-bébé électronique. Stabilisation même si l'enfant bouge et mémorisation du poids. Portée 20 kg (minimum 200 g). Graduation 5 g, fonction Tare. Alimentation 4 piles 1,5V (LR03) non fournies.



DOPPLER FŒTAL EASYDOP

Ce doppler très simple d'utilisation permet d'écouter sans aucun risque les battements cardiaques et premiers mouvements du futur bébé. Le volume sonore est réglable par la molette située sur le côté du doppler. Livré avec des écouteurs individuels ainsi qu'un câble de connexion audio, pour partager avec le papa, la famille et les amis, le plaisir d'écouter le futur bébé. Autonomie d'environ 6 heures en utilisation continue (2 piles AAA fournies).



MOUCHE BEBE ELECTRIQUE BIOSYNEX

L'aspiration est efficace, grâce à son embout en silicone qui garantit l'efficacité tout en douceur. La boîte contient : 1 mouche-bébé, 3 embouts stérilisables et réutilisables, 1 pochette de transport, 2 piles AA (LR6), 1 notice d'utilisation.



THERMOMETRE DIGITAL SOUPLE EXACTO

Le Thermomètre Digital Exacto® Souple mesure la température corporelle et peut être utilisé de différentes manières (rectale, axillaire et orale). Son embout souple permet de donner plus de confort lors de la prise de mesure. Etui de 1 thermomètre digital - 2 couleurs disponibles



THERMOMETRE SANS CONTACT MILLO

Thermomètre infrarouge sans contact, frontal et auriculaire, muni d'un grand écran LCD. Le rétroéclairage vert numérique indique que la température de l'enfant est normale. La couleur jaune signifie que la température est un peu élevée. Le rouge indique que l'enfant a de la fièvre. 9 valeurs de mesure. Fourni avec 2 piles 1.5V AAA. Dimensions : 31 x 175 x 72mm

Hygiène



KIT DE SERINGUES NASALES PETIT NEZ

Kit complet pour nettoyer le nez des enfants en une seule pression et les soulager instantanément. Les embouts en silicone permettent une introduction douce et facile dans le nez pour un nettoyage optimal. Sans BPA et sans PHTALATES. Ce kit comprend : une boîte en plastique facilement transportable, deux seringues nasales 10ml, un récipient de 30ml et une noitice.



SERUM PHYSIOLOGIQUE GILBERT

Solution stérile recommandée pour l'hygiène oculaire, nasale et auriculaire du nourrisson, de l'enfant et de l'adulte. Peut être également utilisé pour le lavage des plaies. Boîte de 100x5ml



COTOPADS

Carrés de coton naturel (100% fibre de coton hydrophile). Ils sont très résistants et hypoallergéniques. Ils peuvent être utilisés sans risque par toute la famille. Non tissés, ces cotons ont la particularité d'être très agréables au touché et ne peluchent pas sur la peau lors de leur utilisation. Existe en différents formats :
- Sachet de 500 carrés de coton 5x5 cm.
- Sachet de 200 rectangles de coton 8x10 cm.



LINIMENT

Liniment Oléo-calcaire, des Laboratoires Gilbert, pour nettoyer et protéger efficacement le siège de bébé. Formulé à base d'eau de chaux et d'huile d'olive vierge (99.8% d'ingrédients d'origine naturelle), ce soin de change sans rinçage forme un film protecteur qui renforce la barrière cutanée et préserve le pH naturel de la peau, prévenant ainsi les rougeurs. Existe en différents formats : 1L avec pompe, 480 ml avec et sans pompe, 250 ml et 100 ml sans pompe.



LINGETTES

Cette lingette naturelle ultra-douce et nettoyante peut être utilisée sur un nouveau-né dès son premier jour ! Elle est composée de 100% de coton biodégradable et sa solution est à base d'eau et d'extraits de pastèque. Cette substance permet d'apaiser efficacement les irritations et d'hydrater en profondeur la peau tout en la nettoyant.

Couches gamme Happy



COUCHES HAPPY PREMATURES

L'indicateur spécial humidité avertit les parents qu'il est temps de changer la couche sans avoir à l'enlever pour vérifier, ni à sortir le bébé de l'incubateur.

HAPPY NANO

Pour les bébés de moins de 700 g
Paquet de 30 pièces.

HAPPY MICRO

Pour les bébés de 600 à 1200 g
Paquet de 30 pièces.

COUCHES HAPPY DE LA NAISSANCE AUX PREMIERS PAS

Références	Type	Poids bébé	Quantité/paquet
BEFORE NEWBORN	couche	jusqu'à 2 kg	46
NEWBORN	couche	de 2 à 5 kg	42
MINI	couche	de 3 à 6 kg	38
MIDI	couche	de 5 à 9 kg	52
MAXI	couche	de 8 à 18 kg	46
MAXI PLUS	couche	de 9 à 20 kg	44
JUNIOR	couche	de 12 à 25 kg	42
JUNIOR EXTRA	couche	plus de 16 kg	38
BELLA MAXI	pants	de 8 à 14 kg	24
BELLA JUNIOR	pants	de 11 à 18 kg	22

Couches gamme Seni



COUCHES SENI ENFANTS

Les couches respirantes Seni Kids Junior ont été spécialement développées pour les enfants souffrant d'incontinence qui ont dépassé les tailles de couches pour bébés. Elles ont des fermetures latérales adhésives qui peuvent être ouvertes et refermées plusieurs fois.

Références	Type	Poids enfants	Tour de taille	Absorbsion	Quantité/paquet
SENI KIDS JUNIOR	couche	de 11 à 20 kg	38 - 55 cm	930 ml	30
SENI KIDS JUNIOR EXTRA	couche	plus de 15 kg	38 - 55 cm	1100 ml	30
SENI KIDS JUNIOR SUPER	couche	plus de 20 kg	40 - 60 cm	1350 ml	30

Lits



LIT BERCEAU

Après le séjour à la maternité, le berceau pour nouveau-nés permet de prolonger l'ambiance de cocooning à la maison. Il est également d'une aide précieuse pour garder le bébé auprès de soit pendant les différents moments de la journée, car il peut être poussé d'une pièce à l'autre.

LOCATION



LIT PARC

Lit parc à barreaux, réglable en hauteur, avec roulettes. Surface de couchage : 60 x 120 cm

LOCATION



Photo © Freepik

DIAGNOSTIC



MATÉRIEL PROFESSIONNEL

Balances / Pèse-personnes



PESE-PERSONNE ELECTRONIQUE SALTER
Le pèse personne électronique SALTER est une plateforme ultra mince, design et efficace pour effectuer des pesées de précision.
Lisibilité instantanée
Ecran facile à lire
Capacité : 180 kg, précision : 0,1 kg
Existe en vert, rose et turquoise
Garantie : 15 ans
Pile CR2032 incluse



PESE PERSONNE MECANIQUE JOLETI
Pèse-personne mécanique avec plateau en caoutchouc anti-dérapant et grand cadran pour une meilleure lecture.
La remise à zéro de l'appareil manuelle
En métal inoxydable
Dimensions : L. 37,5 x l. 27,5 x H. 11,3 cm
Poids : 3 kg
Portée : 160 kg
Graduation : 1 kg

Thermomètres



THERMOMETRE DIGITAL SOUPLE EXACTO
Le Thermomètre Digital Exacto® Souple mesure la température corporelle et peut être utilisé de différentes manières (rectale, axillaire et orale). Son embout souple permet de donner plus de confort lors de la prise de mesure.
Etui de 1 thermomètre digital.
2 couleurs disponibles.

Thermomètres



THERMOMÈTRE SANS CONTACT THERMOFLASH

La prise de mesure à distance est fiable, rapide, hygiénique et non intrusive. Le ThermoFlash mesure l'énergie infrarouge émise par le corps.
Mesure instantanée (moins d'1 seconde).
Prise de mesure multiple (corporelle, objet, liquide, ambiant).
32 mesures mémorisées.
Distance de mesure temporale entre 2-5 cm.
Meilleure visibilité : écran rétroéclairé.
Garantie 2 ans.



THERMOMETRE SANS CONTACT MILLO

Thermomètre infrarouge sans contact, frontal et auriculaire, muni d'un grand écran LCD. Le rétroéclairage vert numérique indique que la température de l'enfant est normale. La couleur jaune signifie que la température est un peu élevée. Le rouge indique que l'enfant a de la fièvre.
9 valeurs de mesure.
Fourni avec 2 piles 1.5V AAA.
Dimensions : 31 x 175 x 72mm.



THERMOMÈTRE INFRAROUGE VÉROVAL

Dispose de 2 méthodes de mesures de la température : une frontale et une auriculaire (détection automatique du mode sélectionné). Sa sonde, nouvelle génération, garantit une très grande précision de mesure. Il mémorise les 10 dernières mesures, pour suivre facilement l'évolution de la température.
Livré avec :
Une boîte de rangement.
10 protecteurs de sonde auriculaire à usage unique.
2 piles AAA LR03.
Un manuel d'utilisation.
Garantie : 3 ans.



EMBOUT THERMOMÈTRE VÉROVAL

Embout protection sonde auriculaire à usage unique pour thermomètre infrarouge Véroval.
Conditionnement : 2x10 capuchons

Tensiomètres



TENSIOMETRE POIGNET OMRON RS2

Le tensiomètre au poignet OMRON RS2 est entièrement automatique et constitue un moyen facile et pratique de contrôler la pression artérielle. Il intègre la technologie Intelisense d'OMRON qui détermine la vitesse et pression idéales en vue d'un plus grand confort par un léger gonflage ou dégonflage.
Bracelet 13,5-21,5 cm
Mémoire : 30 mesures
Livré avec : mode d'emploi, carnet de pression artérielle, piles et étui de rangement.
Garantie : 2 ans



TENSIOMETRE BRASSARD OMRON M3 COMFORT

Il donne une mesure de tension artérielle précise dans n'importe quelle position autour du haut du bras.
Les indicateurs de placement de brassard et de détection de mouvement corporel vous aident à éviter les erreurs courantes qui peuvent entraîner des lectures de tension artérielle inexactes.
Il peut être utilisé par 2 utilisateurs distincts + 1 invité. Il enregistre jusqu'à 60 lectures de tension artérielle.
Livré avec : brassard Intelli Wrap (22-42 cm), mode d'emploi 1 et 2, piles et étui de rangement.



TENSIOMETRE LIAN NANO BRAS

Tensiomètre manopaire à double tubulure.
Grâce à sa connectique à pas de vis, Lian Nano permet le changement de brassard rapidement pour l'adapter au patient (du XXS au XL). Brassard adulte (en nylon indéformable) ou enfants (en coton), lavable à 30-40° C. Les brassards, à fermeture velcro, sont calibrés (repères des limites de la circonférence du bras et de l'artère).
Tailles et modèles disponibles : XL, L, M, S, XS, XXS
Garantie SPENGLER : 5 ans sur le manomètre (hors brassard, tubulure et poire)



Stéthoscopes



STÉTHOSCOPE LITTMANN PÉDIATRIQUE

Doté d'un pavillon à deux faces, il offre une haute sensibilité acoustique. Sa cloche traditionnelle et son diaphragme accordable, permettent d'alterner entre les sons de basse et haute fréquence sans tourner le pavillon.

- Pavillon en acier inoxydable, membrane flottante, bague anti-froid, tubulure simple conduit, embouts auriculaires souples.
- Longueur : 71 cm



STÉTHOSCOPE LITTMANN CLASSIC II

Pour ausculter de façon traditionnelle et se familiariser avec la membrane double fréquence.

- Double pavillon en acier inoxydable, membrane double fréquence sur le grand pavillon, bague anti-froid, lyre orientée (ressort interne) et légère, embouts auriculaires étanches et clipsés.
- Longueur de la tubulure : 71 cm



STÉTHOSCOPE SPENGLER PULSE

Il est équipé d'un pavillon ultra léger en aluminium et particulièrement adapté à une utilisation ambulatoire. La bague recouvre le pavillon pour réduire les chocs et les déformations.

- Pavillon en aluminium, membrane traditionnelle haute résolution, design au bords fins adapté au brassard de tensiomètre.
- Confort optimal : lyres anatomiques en aluminium, bague anti-froid, embouts auriculaires en silicone.
- Coloris disponibles : myrtille, rouge corail, noir carbone et rose poudré.



STÉTHOSCOPE SPENGLER DUAL PULSE

Pour le diagnostic et la prise de tension au quotidien. Récepteur double pavillon en alliage de zinc poudré. Membrane acoustique haute résolution en résine époxy. Embouts souples vissés assortis à la couleur de la tubulure. Lyre orientée avec ressort intégré.

- Coloris disponibles : bleu marine, bleu azur ou gris alize.
- Conforme à la Directive européenne 93/42 CEE relative aux dispositifs médicaux.



STÉTHOSCOPE SPENGLER LAUBRY CLINIC

Stéthoscope décontaminable, équipé d'un simple pavillon en laiton massif. La membrane étanche amplifie les sons cardiaques et pulmonaires sans les déformer. Le système d'obturation des embouts auriculaires assure une parfaite étanchéité lors du trempage (nettoyage, pré-désinfection et désinfection à froid par immersion).

Compatible avec les solutions Anios suivantes :

- Nettoyage et pré-désinfection : Aniosyme DD1, Hexanios G+R ou Salvianos PH10 pendant 15 min.
- Désinfection : Steranios 2% pendant 20 à 60 minutes.

Otoscope



OTOSCOPE SPENGLER SMARTLIGHT

Otoscope conventionnel léger et résistant.

Loupe pivotante grossissement X3.

- Clip de poche.
- Tête bi-matière : ABS et laiton
- Ampoule XHL Xénon / Halogène
- Livré avec 4 spéculums UU 4 mm, 4 spéculums UU 2.5 mm et 2 piles LR06 AA 1.5 V.
- Garantie : 1 an hors consommables

Oxymètres de pouls



OXYMÈTRE DE POULS PEDIATRIQUE

Cet oxymètre permet de mettre en confiance les enfants en bas âges. Convient aux enfants de 10kg à 40kg.

Capteur haute sensibilité. Arrêt automatique après 5 secondes. Livré avec une dragonne et 2 piles AAA LR03.

Garantie : 2 ans



OXYMÈTRE DE POULS

Dispositif médical Classe IIa pour mesurer la saturation en oxygène dans le sang (SpO2), le pouls et le rythme cardiaque. Se pince sur le doigt.

- Ecran LED haute luminescence
- Indicateur de batterie et arrêt automatique
- 2 modes d'affichage.
- 2 piles AAA LR03 (fournies)
- Garantie : 2 ans



OXYMÈTRE DE POULS

Cet oxymètre est compact, facile à utiliser, portable et consomme peu d'énergie. Le patient place un doigt dans le capteur photoélectrique : les valeurs de la saturation en oxygène de l'hémoglobine et du pouls apparaissent directement sur l'écran.

- Arrêt automatique
- Livré avec 2 piles et une trousse de rangement.

Protections individuelles



MASQUE ENFANT

Masque chirurgical, Type IIR
Blanc / Bleu
x50



MASQUE ADULTE

Masque chirurgical, 3 plis, Type IIR
Blanc / Bleu ou Noir
x50



MASQUE FFP2

Type FFP2
Blanc
x10



LUNETTE PROTECTION

Compatible avec lunettes de vue.
En polycarbonate.



CHARLOTTE CLIP

Usage unique
x100



SURCHAUSSURES

Usage unique
x50 (25 paires)

BLOUSE

Blouse pour les professions médicales. Toutes formes, tous coloris, toutes tailles. Femmes, hommes, unisexes.



CHEMISE

Chemise de malade taille unique, unisexe.
Différents modèles et tailles.

Protections individuelles



GANTS LATEX

Gant d'examen non poudré en latex destiné à un usage médical. Grâce à sa grande souplesse, sa finesse et sa surface lisse, il procure une sensibilité cutanée nécessaire à la réalisation de gestes précis. Facile à enfiler et confortable à porter.

- Longueur : 24 cm.
- Couleur : crème.
- Tailles : Small (6/7), Medium (7/8), Large (8/9), Extra-Large (9/10)
- Conditionnement par boîte de 100 gants.



GANTS VINYLE

Gant d'examen en vinyle, idéal pour un usage courant. Très confortable grâce à son élasticité, sa souplesse et sa résistance, il procure une bonne sensibilité tactile et une excellente tenue.

- Couleur : translucide.
- Longueur : 24 cm.
- Tailles : Small (6/7), Medium (7/8), Large (8/9), Extra-Large (9/10)
- Conditionnement : XS, S, M et L en boîte de 100 et taille XL en boîte de 90.



GANTS NITRILE

Gant d'examen nitrile bleu non stérile sans poudre à usage unique. Gant d'examen idéal pour les personnes allergiques au latex et à la poudre. Forme : ambidextre.

- Longueur : 24 cm.
- Couleur : bleu lavande.
- Conditionnement : XS, S, M et L en boîte de 100 et taille XL en boîte de 90.



LINGETTE DESINFECTANTE 2 EN 1

Surfaces et mains, sans alcool.
x120 lingettes



GEL HYDROALCOLIQUE

100ml, 500ml, 1L, 5L

Petit matériel de soin



PISSETTE COL DE CYGNE

Pissette en plastique souple, lavable et réutilisable.
Plusieurs contenances : 100ml, 250ml, 500ml, 1L.



PISSETTE COMPTE-GOUTTE

Pissette compte-goutte avec bouchon étanche. Plusieurs contenances : 30 ml, 60 ml, 100 ml, 250 ml et 500 ml.



ALCOMED PADS

Compresses imprégnées alcool iso-propylique à 70%.
6,5 x 3 cm
Boîte de 100.



ALCOOL MODIFIÉ 70°

Plusieurs contenances : 125ml, 250ml, 500ml, 1L, 5L.



COTOPADS

Carrés de coton non stérile.
- 5x5cm, 500 unités
- 8x10cm, 200 unités



COTON BOULES

Boules de coton hydrophile. Sachet de 700 unités.



GARROT HEMOSTATIQUE

Garrot hémostatique à bande élastique lavable. Disponible en plusieurs coloris et longueurs, pour enfant ou adulte.



COUSSIN HEMOSTATIQUE

Coussin hémostatique pour lutter contre les hémorragies externes sans stopper la circulation du sang. Bande élastique 100 x 10 cm non étirée.
Coussin 10 x 12 cm, épaisseur 3 cm.



COUVERTURE DE SURVIE

Couverture de survie isothermique en PET. Non stérile.
Or/argent.
- Adulte : 220 x 140 cm - 60 g.
- Enfant : 110 x 140 cm - 30 g.

Champs de soin



CHAMPS DE SOIN STERILE


Ce champ de soin stérile à usage unique se déplie en drap avec une pince. Sa partie adhésive permet d'éviter tout glissement.
1 face absorbante non-tissée sPP 30g/m²
1 face polyéthylène 25
Couleur : Bleu
Dimensions : 75 x 75 cm
Conditionné sous blister individuel
Dispositif médical classe Is
Conditionnement : 50 pièces
Tailles disponibles : 75x75 cm, 75x90 cm



CHAMPS DE SOIN STERILE TROUES

Ce champ de soin stérile à usage unique se déplie en drap avec une pince. Doté d'un trou adhésif, de diamètre différent en fonction de la taille du champ, garantissant le positionnement. Partie adhésive pour éviter tout glissement.
1 face absorbante en non-tissé sPP 30g/m²
1 face polyéthylène 25µ
Couleur : bleu Conditionné sous blister individuel
Dispositif médical classe Is
Conditionnement : 50 pièces
Dimensions :
- Ø8 cm : 50 x 55 cm, 45 x 75 cm ou 75 x 75 cm
- Ø10 cm : 75 x 90 cm

Drap d'examen



DRAP EXAMEN LISSE

Drap de protection blanc lisse.
50x38 cm - Rouleaux de 132 coupons
100% pure ouate
2 plis et laize de 50 cm
Carton de 12 rouleaux

DRAP EXAMEN GAUFRE

Drap de protection blanc gaufré.
50x35 cm - Rouleaux de 138 coupons
100% cellulose
2 plis et laize de 50 cm
Carton de 9 rouleaux

Instruments de soin



CISEAUX JESCO

Ciseaux conçus pour couper facilement différents matériaux : bandages, pansements, fils, plâtres synthétiques.



CISEAUX MOUSSE

Pour les soins quotidiens (découpe de compresses, pansements, bandages...).
14 cm



CISEAUX POINTUS

Pour les soins quotidiens (découpe de compresses, pansements, bandages...).
14 cm



PINCE KOCHER

Droite ou courbe.
Avec ou sans griffes.
14 cm



PINCE MAGILL

Pince Magill.
15, 20, 24 cm



MARTEAU BABINSKY

Marteau à réflexes. Manche avec pointe sur la vis. Tête dévissable 2 positions.



OTE-AGRAFE

Stérile à usage unique en satellite inox pour l'extraction d'agrafes cutanées.
10 cm



PINCE ANATOMIQUE MORS FINS

Pince stérile à mors fins, plastique, grise.
12,5 cm



PINCE A PLIS CUTANES

Pince pour mesurer le taux de graisse corporelle.



BOITE STERILISATION

Boîte de stérilisation inox.
118 x 8 x 4 cm



MANCHE BISTOURI

Manche de bistouri.
N°3 ou n°4



LAMES BISTOURI

Lames de bistouri en acier carbone, à usage unique.
Lot de 100.
Tailles : 10, 11, 12, 15, 22, 23, 25.




PINCE COUPE-ONGLE

Pince coupe-ongle.
14 cm



PINCE DE FEILCHENFELD

Pince à échardes.
9 ou 11 cm



PINCE ADSON

Avec ou sans griffes.
12 cm



BISTOURI

Stérile à usage unique.
Lot de 10.
Tailles : 10, 11, 12, 15, 22, 23.



AGRAFEUSE A PEAU

Agrafeuse cutanée à usage unique avec 25 agrafes.
1 unité, 12 unités/boîte,
4 boîtes/carton



CURETTE DERMATOLOGIQUE

Stérile. 7 mm



STYLET PLASTIQUE

Stérile. 14 cm

Speculums, abaisse-langue et bâtonnets



SPECULUM AURICULAIRE
Speculums auriculaires.
Disponibles en diamètre 2,5mm et 4mm.
Boîte de 250 unités.



SPECULUM VAGINAL
En polystyrène et polypropylène coloré.
Disponibles en diamètre : 20 mm (blanc), 24 mm (bleu), 26 mm (rouge) et 30 mm (vert).



ABAISSÉ-LANGUE ENFANT
En bois et taille adaptée aux enfants : 114 x 14 x 1,6 mm.
Boîte de 250 unités.



ABAISSÉ-LANGUE ADULTE
Abaisse-langue en bois.
Taille : 150x20x1,5mm
Boîte de 100 unités.



BATONNETS DE SOIN
Tige en polypropylène : 14 cm. Embout coton : 3,5 cm.
Sachet de 50 pièces.



BATONNETS DE SOIN GLYCERINE
Bâtonnets glycerinés au citron 15 cm (par 3).



BATONNETS DE SOIN MOUSSE PETIT CONE
Mousse blanche petit cône. Manche bois rigide 15cm. Sachet de 10 unités.
Boîte de 100 sachets.




BATONNETS DE SOIN MOUSSE GRAND CONE
Mousse blanche grand cône. Manche bois rigide 15cm. Sachet de 10 unités.
Boîte de 1000 sachets.



BATONNETS DE SOIN MOUSSE ÉTOILE
Mousse blanche en étoile. Manche plastique rigide 15cm. Sachet de 10 unités.
Boîte de 100 sachets.

Pansements



PANSEMENTS MEPILEX®
Pansements disponibles en différentes tailles et pour de nombreux usages.
L'enduction de silicone issue de la technologie Safetac permet un retrait atraumatique pour la plaie et indolore pour le patient. Il offre une adhésion sélective. Il n'adhère pas au lit humide de la plaie et assure une adhésion douce sur la peau sèche afin de le retirer facilement sans endommager la peau. Les plaies restent intactes, favorisant une cicatrisation naturelle plus rapide.



PANSEMENTS SMITH & NEPHEW®
Pansements disponibles en différentes tailles et pour de nombreux usages.
Pansements hydrocellulaires dotés d'un adhésif siliconé doux, qui fournit un environnement de plaie humide propice à la cicatrisation. Le film supérieur, perméable à l'air et imperméable à l'eau, offre une barrière antibactérienne tant que le pansement reste intact. La couche centrale en mousse hydrocellulaire très absorbante permet une durée d'utilisation jusqu'à 7 jours. Faciles à appliquer et à retirer, ils réduisent la douleur et le traumatisme lors des changements de pansement.

Désinfectants surface



SURFASAFE PREMIUM
Mousse détergente et désinfectante toutes surfaces.
Sans alcool ni parfum.
Spray de 750 ml.



SURFA'SAINE
Spray nettoyant détergent et désinfectant multi surfaces sans rinçage.
750ml



LINGETTES WIP EXCEL
Lingettes détergentes et désinfectantes pour toutes surfaces.
Disponible en sachet de 50 ou 100 unités.



LINGETTES QUICK WIPES
Lingettes antibactériennes anti-septiques pour la désinfection du matériel médical.
Boîte refermable. 120 unités.



SURFANIOS PREMIUM
Désinfectant multi-surfaces. Disponible en bidon de 1L et 5L.



ANIOSYME X3
Nettoyage et pré-désinfection des instruments médicaux et chirurgicaux. Disponible en bidon de 1L ou de 5L.



Aiguilles

AIGUILLE BD MICROLANCE™3

Aiguille pour pratiquer des prélèvements sanguins et des injections de produits médicamenteux (injection intradermique, sous-cutanée, intermusculaire et intraveineuse...). Adaptable au cône Luer ou verrou Luer Lock. Couleurs conformes aux normes AFNOR. Conditionné par boîte de 100 unités.

Disponibles en plusieurs modèles :



Couleur	Gauge	Longueur en mm	Ø externe en mm	Ø interne en mm	Paroi	Biseau	Référence
Blanc	16	40	1.638	1.155	Normale	Normal	300637
Rose	18	40	1.257	0.927	Mince	Court	304622
Crème	19	25	1.067	0.749	Mince	Normal	301700
	19	40	1.067	0.749	Mince	Normal	301500
	19	50	1.067	0.749	Mince	Normal	301750
Jaune	20	25	0.902	0.635	Mince	Normal	304827
	20	40	0.902	0.635	Mince	Normal	301300
	30	13	0.305	0.140	Normale	Normal	304000
Vert	21	25	0.813	0.546	Mince	Normal	301156
	21	40	0.813	0.546	Mince	Normal	304432
	21	50	0.813	0.495	Normale	Normal	301155
	21	16	0.813	0.546	Mince	Normal	304434
Noir	22	25	0.711	0.445	Mince	Normal	304727
	22	30	0.711	0.445	Mince	Normal	300900
	22	40	0.711	0.445	Mince	Normal	301000
	22	50	0.711	0.394	Normale	Normal	300094
Bleu	23	25	0.635	0.318	Mince	Normal	300800
	23	30	0.635	0.318	Mince	Normal	300700
Orange	25	25	0.508	0.241	Normale	Intradermique	300400
	25	16	0.508	0.241	Normale	Normal	300600
Brun	26	10	0.457	0.241	Normale	Normal	300300
	26	16	0.457	0.241	Normale	Normal	304300
Gris	27	13	0.406	0.191	Normale	Normal	300635
	27	19	0.406	0.191	Normale	Normal	302200

Seringues



SERINGUE 3C LUER BD EMERALD

Seringue 3 corps sans aiguille pour injection et/ou prélèvement. Boîte de 100 unités. Modèles disponibles : 2 ml - Graduation 0.1 ml 3 ml - Graduation 0.1 ml 5 ml - Graduation 0.2 ml 10 ml - Graduation 0.2 ml



SERINGUE 2C BD DISCARDIT

Seringue 2 corps sans aiguille pour injection et/ou prélèvement. Boîte de 100 unités. Modèles disponibles : 2 ml - Graduation 0.1 ml 5 ml - Graduation 0.2 ml 10 ml - Graduation 0.2 ml



SERINGUE 3C LUER LOCK BD PLASTIPAK

Seringue à visser 3 corps sans aiguille pour injection et/ou prélèvement. Boîte de 100 unités. 10 ml



SERINGUE 3C LUER BD PLASTIPAK

Seringue 3 corps sans aiguille pour injection et/ou prélèvement. Boîte de 80 unités. 20 ml

Malettes médicales



MALETTE SMART MEDICAL BAG

Élégante et moderne au tissu très résistant. Nombreuses cloisons internes amovibles, 2 poches latérales, 1 frontale, 1 pour doc A4 sur le rabat de la poche centrale, 2 compartiments arrière à soufflet, porte-téléphone à mousqueton. Anses et bandoulière réglables.

Coloris : bordeaux, bleu, chocolat ou gris.

Dimensions : L 40 x H 27 x P 22 cm.



MEDICAL ECO

Equipée d'une fermeture éclair sur le dessus, de 2 pochettes latérales amovibles, d'une pochette frontale à fermeture éclair.

Cloisons internes amovibles à fixation velcro.

Poignées et bandoulière épaule réglables.

Dimensions : L 42 x l 20 x H 29 cm.

Poids : 1,5 kg.



MALLETTE ETRETAT / MADRAGUE

Sac grand volume chic et simple à la fois, facile à organiser avec ses nombreux rangements. 1 port USB externe avec câble de chargement intégré. 1 pochette extérieure, d'aspect cuir grainé détachable.

Dimensions l x h x p : 40 x 35 x 24 cm

Mallettes également disponibles en 2 autres modèles : Mini Sac et Sac à dos convertible.



MINI SAC ETRETAT / MADRAGUE

6 poches, 1 séparateur et 2 compartiments mobiles : 1 transparent et 1 isotherme, fourni avec sa poche de gel froid réutilisable. 1 poche ventrale de 31x15 cm. 3 petites poches zippées,

1 poche avec élastique, 1 pochette d'aspect cuir détachable, et 1 port USB externe avec câble de chargement intégré. Poignées, bandoulière, porte-nom et fond anti-dérapant.

Dimensions l x h x p : 32 x 28 x 20 cm

Poids : 1,6 kg

Kits premier secours



KIT FIRST

kit de premier secours pour soigner les petites blessures. Pratique et facile à transporter, cette petite pochette permet de porter secours à une à deux personnes.

Contenu de la trousse :

- 1 écharpe triangulaire
- 1 couverture de survie
- 2 bandes extensibles 3m x 7cm
- 2 compresses imprégnées alcool
- 1 paire de gants vinyle d'examen
- 1 paire de ciseaux 8cm
- 1 pince à écharde
- 10 pansements 19 x 72mm
- 1 rouleau de sparadrap tissu 5m
- 2 compresses de gaze 5cm x 5cm



VALISE JOLETTI

Valisette de premier secours pour véhicule. Pour apporter les premiers soins à 2/4 personnes.

En polypropylène blanc et poignée de transport.

• Dimensions : 24 x 20,5 x 4,8 cm

• Poids : 300 g

Contenu de la valise :

- 10 pansements 20 x 72 mm
- 2 pansements 53 x 70 mm
- 1 pansement compressif stérile
- 4 compresses stériles 20 x 20 cm
- 1 bande extensible 3 m x 5 cm
- 1 sparadrap sécable 5 m x 2 cm
- 1 paire de ciseaux 10 cm à bouts ronds
- 1 pince à écharde à mors plats
- 1 paire de gants jetables
- 5 compresses à la chlorhexidine
- 3 compresses au calendula
- 2 dosettes de sérum physiologique
- 1 feuillet premiers soins
- 1 couverture de survie

Accessoires



PORTE STYLO INFIRMIER

Porte stylos clipsable adapté aux blouses médicales. Peut accueillir 3 stylos.

En acier nickelé.



MONTRE INFIRMIER

Accroche de sureté par épingle. Diamètre cadran : 25mm. Matière : corps en silicone, cadran métal et plastique. 9 coloris disponibles.



Le Groupe MédiAlpes, c'est 24 agences à votre service,
situées dans le sud-est de la France.



Albertville Médical
6 avenue Victor Hugo
73200 Albertville
Tél. 04 79 37 00 18

MédiAlpes LVMS
490 rue Louis Armand
ZI du Chiriac
73200 Albertville
Tél. 04 79 37 67 87

Médical Diffusion Aubenas
23 avenue de Bellande
07200 Aubenas
Tél. 04 75 93 38 11

Médisanté MédiAlia
181 avenue de Lyon
26500 Bourg Les Valence
Tél. 04 75 83 10 60

Monteux Médical Diffusion
213 route de Monteux
Rond-Point de l'amitié
84200 Carpentras
Tél. 04 28 70 79 00

Alpes Médical Plus Cognin
23 route de Lyon
73160 Cognin
Tél. 04 79 75 37 53

**Sommet Médical Crolles
Perles de lait**
109 rue Henri Fabre
38920 Crolles
Tél. 04 76 92 84 10

MédiAlpes Equipement
176 cours Berriat
38000 Grenoble
Tél. 04 76 21 23 45

Alpes Médical Plus Grenoble
17 avenue Général Champon
38100 Grenoble
Tél. 04 76 86 08 60

Médical Diffusion Langogne
17 avenue du Maréchal Foch
48300 Langogne
Tél. 04 66 69 22 22

Thierry Médical
183 avenue Jean Jaurès
ZAE La Baronnie
73330 Le Pont de Beauvoisin
Tél. 04 76 32 80 12

Alpes Médical Plus Lyon
87 avenue Berthelot
69007 Lyon
Tél. 04 72 80 08 60

Médical Montélimar
149 route de Marseille
26200 Montélimar
Tél. 04 75 54 66 94

Médisanté Nyons
42 avenue Henri Rochier
26110 Nyons
Tél. 04 75 26 10 60

Pernes Médical
542 avenue Charles de Gaulle
84210 Pernes Les Fontaines
Tél. 04 90 61 57 58

Médical Diffusion Privas
Privas
Tél. 04 75 64 32 94

MédiAlpes LS Médical
515 avenue Lavoisier, ZI Nord
13340 Rognac
Tél. 04 30 65 06 51

MédiAlpes BF Médical
12 quai Dauphin
26100 Romans sur Isère
Tél. 04 75 70 99 86

Sommet Médical Salins
570 avenue des Thermes
73600 Salins Les Thermes
Tél. 04 79 24 58 44

MédiAlpes Maurienne
396 rue Henri Falcoz
73300 St Jean de Maurienne
Tél. 04 79 59 92 32

MédiAlpes MMS
Saint Marcellin
Tél. 04 76 64 36 69

MédiAlpes Bollène
D458, ZA Leclerc
26130 Saint Paul 3 Châteaux
Tél. 04 90 40 82 93

MédiAlpes Grand Annecy
Pôle Santé Rive Gauche
3660 route d'Albertville
74320 Sévrier
Tél. 04 50 19 05 87

Voiron Médical
26 bd Denfert Rochereau
38500 Voiron
Tél. 04 76 06 19 75

Retrouvez nos actualités,
nos services, nos produits
et les horaires de nos agences
sur www.medialpes.com